

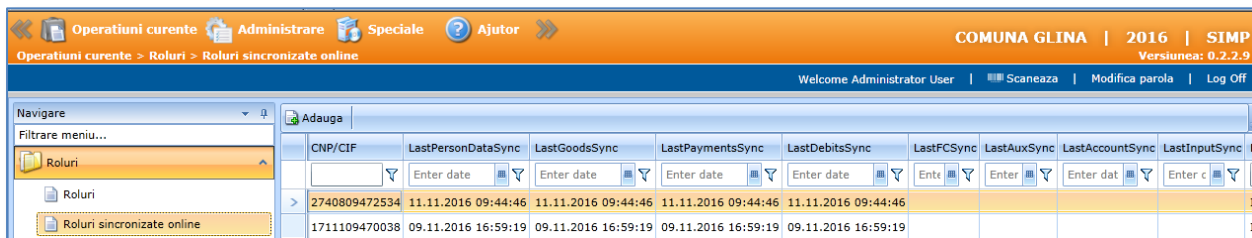
Cuprins

Introducerea unui nou rol sincronizat online	2
Procedura de înregistrare a unui contribuabil în sistem	3
Accesarea aplicație PlatescONLINE.....	4

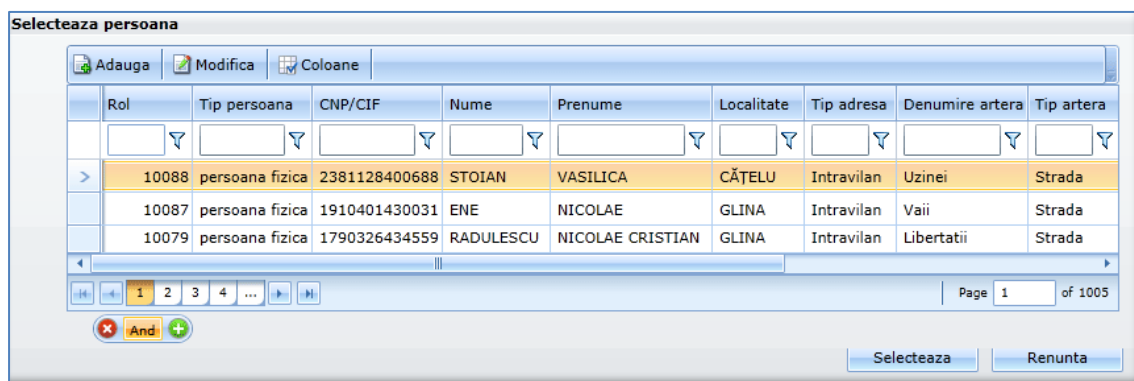
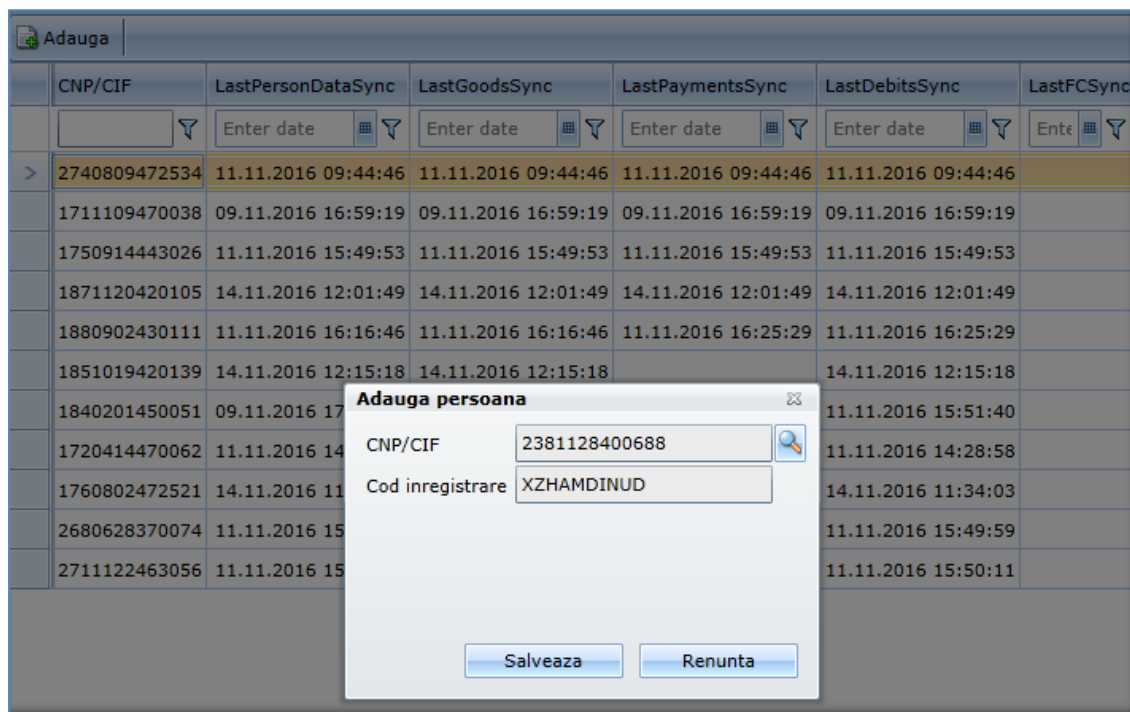
Introducerea unui nou rol sincronizat online

[Cuprins](#)

1. Se accesează aplicația de Taxe și Impozite locale SIMP, Operațiuni curente, Roluri, Roluri sincronizate online



2. Click pe butonul **Adaugă**.
3. Apare o fereastră unde puteți adăuga rolul ROLUL care urmează să fie sincronizat. Acesta poate fi selectat prin **click pe lupă**, căutare contribuabil în fereastra de **Selectează persoane** și click pe butonul de **Selectează**.



4. Pentru persoana selectată sistemul generează automat un cod de înregistrare.
5. La click pe butonul **Salvează** se afișează un fișier pdf care va fi transmis contribuabilului în care apare codul de înregistrare alocat acestuia

Stimate domn/doamna,

Pentru a va crea un cont de plati online destinat platii taxelor si impozitelor locale trebuie sa procedati astfel:

1. Deschideti o pagina de internet (Utilizand Internet Explorer, Mozilla Firefox, Google Chrome, etc.);
2. Accesati linkul <http://www.primariadomnesti.ro/>
3. Click pe butonul de "Înregistrare". Se afiseaza un formular de completat;
4. Introduceți in campul "Cod de inregistrare" codul afisat mai jos:

XZHAMDINUD

5. Completati campurile cu informatiile cerute (campurile marcate cu "*" sunt obligatorii);
6. Dupa introducerea tuturor informatiilor bifati casuta "Sunt de acord cu termenii si conditiile";
7. Bifati casuta "Nu sunt robot" si respectati indicatiile primite;
8. Click pe "Creeaza cont" pentru crearea contului dumneavoastra. Dupa crearea contului veti fi logat automat in contul dumneavoastra.

Procedura de înregistrare a unui contribuabil în system

Cuprins

Pentru a accesa platforma de plăți online destinată plății taxelor și impozitelor locale un contribuabil trebuie să procedeze astfel (după ce a primit codul de înregistrare de la primărie):

1. Să deschidă o pagină de internet (Utilizând Internet Explorer, Mozilla Firefox, Google Chrome, etc.);
2. Să acceseze linkul <http://www.primariadomnesti.ro/> secțiunea Plăți OnLine
3. Se afișează următoarea fereastră:

4. Click pe butonul de "Înregistrare". Se afișează următorul formular de completat:

The registration form is titled "Inregistrare" and contains the following fields and elements:

- Cod inregistrare:** A text input field with a red border, containing a small gear icon.
- Email:** A text input field with an envelope icon.
- Repeta adresa de email:** A text input field with an envelope icon.
- Parola:** A text input field with a lock icon.
- Repeta parola:** A text input field with a lock icon.
- Nume:** A text input field with a person icon.
- Prenume:** A text input field with a person icon.
- Telefon:** A text input field with a telephone icon.
- Sunt de acord cu termenii si conditiile:** A checkbox.
- Nu sunt robot:** A checkbox next to a reCAPTCHA logo.
- Register:** A blue button.
- Login:** A link below the Register button.

5. În câmpul **Cod de inregistrare** introduceți **codul primit de la primărie**
6. Completați câmpurile cu informațiile cerute (câmpurile marcate cu "*" sunt obligatorii);
7. După introducerea tuturor informațiilor bifați căsuța "Sunt de acord cu termenii si conditiile";
8. Bifați căsuța "Nu sunt robot" și respectați indicațiile primite;
9. După ce ați finalizat click pe **Register pentru crearea contului contribuabilului**.

Accesarea aplicație PlatescONLINE

[Cuprins](#)

1. Se accesează linkul <http://www.primariadomnesti.ro/>. Se completează userul și parola în următoarea fereastră si apoi click pe butonul de **AUTENTIFICARE**:

The login form is titled "Autentificare" and contains the following elements:

- Completeaza datele pentru a accesa contul!**
- ileana.petrache@intelims.ro** (Email input field)
-** (Password input field)
- Tine-ma minte!** (Remember me checkbox)
- [Reseteaza parola](#) (Reset password link)
- AUTENTIFICARE** (Blue button)
- INREGISTRARE** (Green button)

GHID DE UTILIZARE APLICAȚIE PlatescONLINE

2. Apare o fereastră în care se afișează date despre contribuabil, despre bunurile (clădiri, terenuri, mașini, amenzi) și creanțele acestuia, precum și informații despre ultima plată sincronizată. Fiecare bun și creanțele corespunzătoare vor fi accesate prin click pe butonul corespunzător.

Terenuri

Matricola	Taxa	Suma totala	Strada	Nr. lot	Taria	Parcela
63993	Impozit pe teren agricol intravilan	822.97	Libertati	234		

1 - 1 of 1 items

Informații actualizări

Inregistrat la data: 11/14/2016 9:24:43 AM
Ultima actualizare: 12/5/2016 11:11:36 AM

ULTIMA PLATA SINCRONIZATA CU PRIMARIA: 11/14/2016 9:34:04 AM

Impozit pe teren agricol intravilan 1.00000

Amenzi

Matricola	Taxa	Serie PV	Numar PV	Emitent	Data PV	Valoare	Data termen	Valoare termen
60263	Amendă Circulație	-	CP 0714475	BRIGADA SECTOR 3	13.11.2012	210	13.11.2012	210

1 - 1 of 1 items

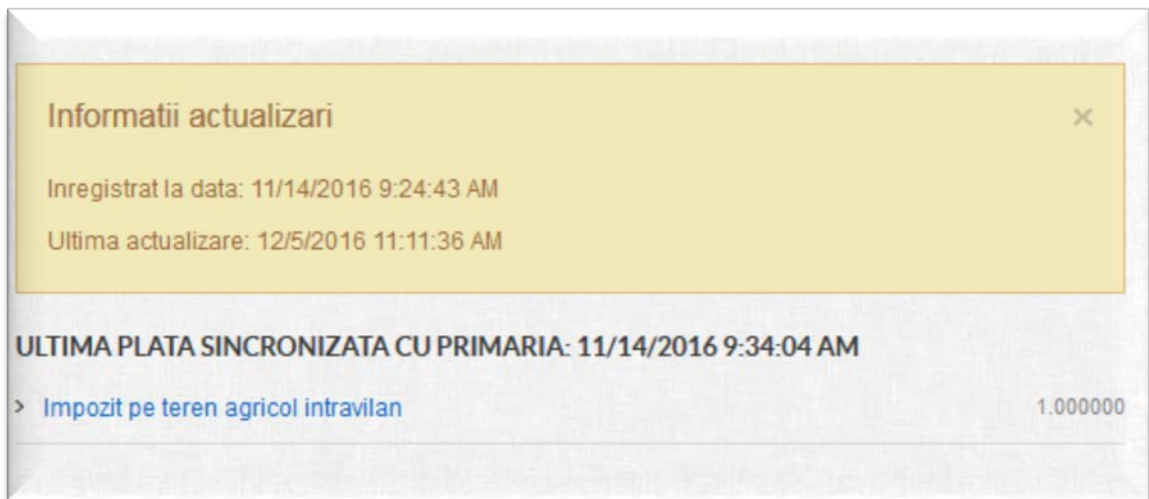
Mijloace de transport

Matricola	Taxa	Mijl trans	Marca	Nr inreg	Serie motor	Serie sasiu	Anul fabricatiei
17245	Impozit pe mijloace de transport	autoturism	Dacia L		076279		
39902	Impozit pe mijloace de transport	autoturism	Dacia 1310		119235		
59599	Impozit pe mijloace de transport	autoturism	OPEL ZAFIRA		20U22333	WOLOTGF7512230241	2001

1 - 3 of 3 items

3. In dreapta ecranului sunt afișate informațiile despre ultimele plăți sincronizate:

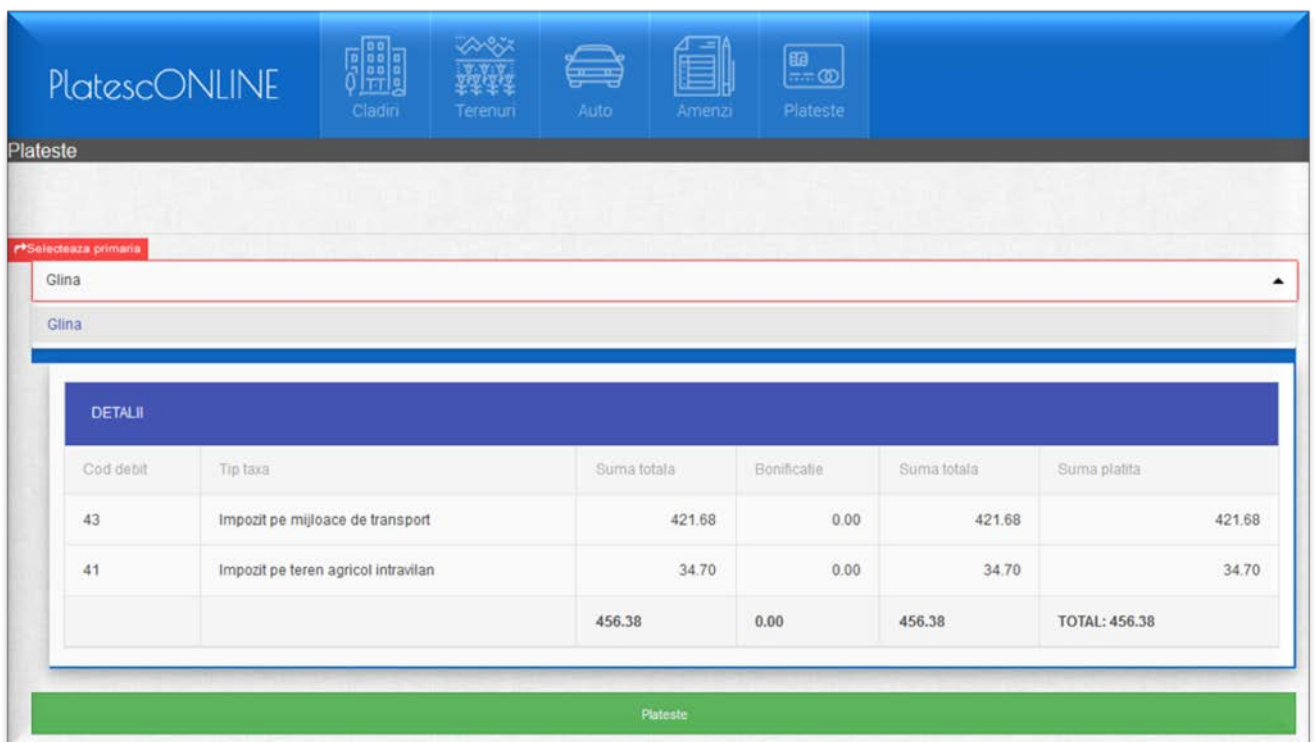
GHID DE UTILIZARE APLICAȚIE PlatescONLINE



4. Informațiile contribuabilului pot fi actualizate din partea din dreapta sus a ecranului prin click pe butonul **Editează profil**.
5. Mesajele contribuabilului pot fi înregistrate prin click pe butonul **Notificări portal taxe**
6. Ieșirea din aplicație se face prin click pe butonul **Deconectare**.



7. Pentru a efectua plata on line click pe butonul de **Plătește**:




GHID DE UTILIZARE APLICAȚIE PlatescONLINE

8. Pentru taxele și impozitele pe cod de debit (clădiri, terenuri, mașini) se poate specifica suma pe care dorim să o plătim (dacă nu vrem să plătim integral) în următoarea fereastră:

Glina					
DETALII					
Cod debit	Tip taxa	Suma totala	Bonificație	Suma totala	Suma platita
43	Impozit pe mijloace de transport	421.68	0.00	421.68	421.68
41	Impozit pe teren agricol intravilan	34.70	0.00	34.70	34.70
		456.38	0.00	456.38	TOTAL: 456.38

Plateste

9. Pentru taxele și impozitele pe matricola (amenzi) click pe **Detalii** și de acolo vom selecta ce matricole plătim și ce sumă anume vrem să plătim.
10. Când am stabilit sumele pe care intenționăm să le plătim click pe .
11. Se deschide o fereastră în care vom complete detalii bancare (număr card, data expirării, codul CVC, numele de pe card) și vom finaliza plata prin click pe **Plătește on line**.



Primăria Orașului Popești-Leordeni | Trmite mesaj
Plata Sf. Maria, Nr.1, Judetul Ilfov, Popești-Leordeni
021.361.40.29 | veronica.haralambie@ppl.ro | http://www.euplatesc.ro

Descriere comandă - <http://www.ppl.ro>
Plata online
Total de plată: 456.38 LEI

Detalii despre card

! Nu se percepe taxă suplimentară pentru procesarea acestei tranzacții.

Numărul de card (?)

Data expirării (?) Luna Anul

Codul CV2/CVC2 (?)

Numele de pe card: (?)

Plătește online 456.38 LEI

! Tranzacție procesată de EuPlătesc.ro în numele <http://www.ppl.ro>. Această tranzacție va apărea pe extrasul dvs de cont ca: <http://www.ppl.ro>
Service provided by EuroPayment Services c 2016 - ANSPDCP 5804/2007 - v6

! Toate câmpurile sunt obligatorii. Vă rugăm să vă asigurați că toate informațiile introduse sunt corecte, pentru a evita eventuale erori de procesare!

Change language

Prin continuarea tranzacției e-Commerce folosind Site-ului secure.euplatesc.ro vă exprimați expres consimțământul cu privire la prelucrarea datelor cu caracter personal în sistemul de evidență informatizat al SC EuroPayment Services s.r.l., în calitate de operator de date cu caracter personal înregistrat la ANSPDCP cu numărul 5804/2007.
Detalii în [termeni și condiții](#) și [politică de confidențialitate](#) EuPlătesc.

MasterCard VISA VISA VISA MasterCard Maestro Verified by VISA MasterCard SecureCode

SOL - Soluționarea online a litigiilor

PCI DSS COMPLIANT SR AC ISO/IEC 27001 ISO 9001 FinExpert

12. După un interval de timp necesar sincronizării plăților contribuabilul poate reîntra în contul său pentru a verifica stingerea creanței.