



ROMÂNIA
CONSILIUL LOCAL DOMNEȘTI
Șos. Al. I. Cuza nr. 25-27, județul Ilfov
Tel/Fax: 021.351.52.56/021.351.52.57



HOTĂRÂRE

privind prima rectificare a Bugetului de Venituri și Cheltuieli
al Comunei Domnești pentru anul 2022

**Consiliul Local al Comunei Domnești, întrunit în ședință ordinară de lucru,
la data de 09.08.2022**

Având în vedere:

- Proiectul de hotărâre inițiat de Primarul Comunei Domnești;
- Referatul de aprobare al primarului;
- Raportul de specialitate al Compartimentului Financiar-Contabilitate;
- Raportul de avizare al Comisiilor de specialitate din cadrul Consiliului Local Domnești;
- Contractul de asociere cu Consiliul Județean Ilfov nr. 21842/38039/28.12.2021 în vederea realizării în comun a obiectivului de investiții de interes public „Centru de asistență medicală comunitară în regim de permanentă”, în valoare totală de 5.324.768,47 lei, din care Comuna Domnești participă cu o finanțare de 532.476,84 lei, iar Consiliul Județean Ilfov participă cu o finanțare de 4.792.291,63 lei;
- Adresa primită de la SC APA-CANAL ILFOV SA prin care se solicită UAT Comuna Domnești să efectueze plata pentru anii 2021 și 2022 a cofinanțării de 2% aferente „Proiectului regional de dezvoltare a infrastructurii de apă și apă uzată în județul Ilfov, în perioada 2014-2020”.

În conformitate cu prevederile:

- Legii nr. 317/2021 a bugetului de stat pe anul 2022;
- Legii nr. 273/2006 privind finanțele publice locale, cu modificările și completările ulterioare,

În temeiul art. 129 alin. (1), art. 136 alin. (8), art. 139 alin. (1), alin. (3), lit. a), respectiv art. 196 alin. (1) lit. a), din Ordonanța de urgență nr. 57/2019 privind Codul administrativ, cu modificările și completările ulterioare,

HOTĂRĂȘTE:

Art.1. Se aprobă prima rectificare a Bugetul de Venituri și Cheltuieli al Comunei Domnești pentru anul 2022 (Anexele 1A, 1B, 1C și 1D), compus din:

- a) **Bugetul Local al Comunei Domnești** în valoare totală de **39.192.279 lei** (din care: 4.801.000 lei excedent din anii anteriori și 34.391.279 lei venituri buget local an curent), atât pe venituri cât și pe cheltuieli, din care 25.355.038 lei Secțiunea de funcționare și 13.837.241 lei Secțiunea de dezvoltare – **Anexa 1A**;
- b) **Bugetul Veniturilor Proprii al Comunei Domnești** în valoare totală de **823.000 lei**, atât pe venituri cât și pe cheltuieli, din care 823.000 lei Secțiunea de funcționare – **Anexa 1B**;
- c) **Bugetul Creditelor Bancare Interne al Comunei Domnești** în valoare totală de **9.375.963 lei**, atât pe venituri cât și pe cheltuieli, din care 9.375.963 lei Secțiunea de dezvoltare – **Anexa 1C**;
- d) **Bugetul Veniturilor Proprii și Subvenții al Comunei Domnești**, în valoare totală de **400.000 lei**, atât pe venituri cât și pe cheltuieli, din care 400.000 lei Secțiunea de funcționare – **Anexa 1D**.

Art.2. Se aproba Lista de investiții pentru anul 2022 (**Anexa 2**), în sumă totală de **23.213.204 lei**, defalcata pe surse de finanțare astfel:

- a) 13.837.241 lei din Bugetul Local și excedenul anilor anteriori;
- b) 9.375.963 lei din Bugetul Creditelor Bancare Interne.

Art.3. Anexele 1A-1D și Anexa 2, fac parte integrantă din prezenta hotărâre.

Art.4. Primarul Comunei Domnești, prin aparatul de specialitate, va duce la îndeplinire prevederile prezentei hotărâri.

Art.5. Comunicarea și aducerea la cunoștință publică, se vor face conform competențelor prin grija Secretarului General UAT Domnești, în termenul prevăzut de lege.

**PREȘEDINTE DE ȘEDINȚĂ,
STOIAN FLORIN**



**CONTRASEMNEAZĂ,
pentru legalitate
Secretar general al comunei
Niculaie Ramona Maria**

Nr. 121

Adoptată în ședința ordinară din **09.08.2022**

Cu un nr. de **16** voturi „pentru”, 0 voturi „împotrivă”, 0 voturi „se abține”

Din nr. total de **16** consilieri prezenți

Aflați în exercițiu **17** consilieri




DENUMIREA INDICATORILOR	Cod rand	Cod Indicator	Program aprobat	Influenta	Program rectificat	Program trimestrial				
						Trim I	Trim II	Trim III	Trim IV	
SECTIUNEA DE FUNCTIONARE + SECTIUNEA DE DEZVOLTARE										
TOTAL VENITURI										
VENITURI PROPRII	1	00.01	34.399.300	4.792.979	39.192.279	11.635.090	12.505.040	12.552.919	2.499.230	
I. VENITURI CURENTE	2	49.90	25.204.800	0	25.204.800	8.682.800	9.019.000	6.103.000	1.400.000	
A. VENITURI FISCALE	3	00.02	29.597.100	0	29.597.100	9.713.890	10.105.040	7.278.940	2.499.230	
A1. IMPOZIT PE VENIT, PROFIT SI CASTIGURI DIN CAPITAL	4	00.03	28.624.300	0	28.624.300	9.422.090	9.716.040	7.033.940	2.452.230	
A12. IMPOZIT PE VENIT, PROFIT, SI CASTIGURI DIN CAPITAL DE LA PERSOANE FIZICE	5	00.04	16.326.000	0	16.326.000	5.536.000	5.998.000	3.880.000	912.000	
Impozit pe venit	6	00.06	16.326.000	0	16.326.000	5.536.000	5.998.000	3.880.000	912.000	
Impozit pe veniturile din transferul proprietatilor imobiliare din patrimoniul personal	7	03.02	120.000	0	120.000	36.000	48.000	30.000	6.000	
Cote si sume defalcate din impozitul pe venit	8	03.02.18	120.000	0	120.000	36.000	48.000	30.000	6.000	
Cote defalcate din impozitul pe venit	9	04.02	16.206.000	0	16.206.000	5.500.000	5.950.000	3.850.000	906.000	
Sume alocate din cotele defalcate din impozitul pe venit pentru echilibrarea bugetelor locale	10	04.02.01	11.704.000	0	11.704.000	3.500.000	4.600.000	2.900.000	704.000	
Sume repartizate din Fondul la dispozitia Consiliului Județean	11	04.02.04	3.702.000	0	3.702.000	1.600.000	950.000	950.000	202.000	
A3. IMPOZITE SI TAXE PE PROPRIETATE	12	04.02.05	800.000	0	800.000	400.000	400.000	0	0	
Impozite si taxe pe proprietate	13	00.09	5.686.000	0	5.686.000	2.191.000	1.740.000	1.433.000	322.000	
Impozit pe cladiri	14	07.02	5.686.000	0	5.686.000	2.191.000	1.740.000	1.433.000	322.000	
Impozit pe cladiri - PF	15	07.02.01	4.845.000	0	4.845.000	1.940.000	1.410.000	1.230.000	265.000	
Impozit pe cladiri - PJ	16	07.02.01.01	1.140.000	0	1.140.000	340.000	460.000	280.000	60.000	
Impozit pe terenuri	17	07.02.01.02	3.705.000	0	3.705.000	1.600.000	950.000	950.000	205.000	
Impozit pe terenuri - PF	18	07.02.02	696.000	0	696.000	207.000	273.000	167.000	49.000	
Impozit pe terenuri - PJ	19	07.02.02.01	432.000	0	432.000	130.000	170.000	100.000	32.000	
Impozit pe terenurile extravilane	20	07.02.02.02	156.000	0	156.000	45.000	60.000	40.000	11.000	
Taxe judiciare de timbru, taxe de timbru pentru activitatea notariata si alte taxe de timbru	21	07.02.02.03	108.000	0	108.000	32.000	43.000	27.000	6.000	
Alte impozite si taxe de proprietate	22	07.02.03	144.000	0	144.000	43.000	57.000	36.000	8.000	
A4. IMPOZITE SI TAXE PE BUNURI SI SERVICII	23	07.02.50	1.000	0	1.000	1.000	0	0	0	
Sume defalcate din TVA	24	00.10	6.432.300	0	6.432.300	1.641.090	1.906.040	1.675.940	1.205.230	
Sume defalcate din taxa pe valoarea adaugata pentru finantarea cheltuielilor descentralizate la nivelul comunelor, oraselor, municipiilor, sectoarelor si Municipiului Bucuresti	25	11.02	4.392.300	0	4.392.300	1.031.090	1.086.040	1.175.940	1.099.230	
	26	11.02.02	3.611.300	0	3.611.300	770.090	826.040	915.940	1.099.230	




DENUMIREA INDICATORILOR

Cod rand	Cod indicator	Program aprobat	Influenta	Program rectificat	Program trimestrial			
					Trim I	Trim II	Trim III	Trim IV
27	11.02.09	781.000	0	781.000	261.000	260.000	260.000	0
28	16.02	2.040.000	0	2.040.000	610.000	820.000	500.000	110.000
29	16.02.02	1.188.000	0	1.188.000	355.000	475.000	300.000	58.000
30	16.02.02.01	816.000	0	816.000	245.000	325.000	200.000	46.000
31	16.02.02.02	372.000	0	372.000	110.000	150.000	100.000	12.000
32	16.02.03	852.000	0	852.000	255.000	345.000	200.000	52.000
33	00.11	180.000	0	180.000	54.000	72.000	45.000	9.000
34	18.02	180.000	0	180.000	54.000	72.000	45.000	9.000
35	18.02.50	180.000	0	180.000	54.000	72.000	45.000	9.000
36	00.12	972.800	0	972.800	291.800	389.000	245.000	47.000
37	00.13	240.000	0	240.000	72.000	96.000	60.000	12.000
38	30.02	240.000	0	240.000	72.000	96.000	60.000	12.000
39	30.02.05	240.000	0	240.000	72.000	96.000	60.000	12.000
40	30.02.05.30	240.000	0	240.000	72.000	96.000	60.000	12.000
41	00.14	732.800	0	732.800	219.800	293.000	185.000	35.000
42	33.02	12.000	0	12.000	3.000	5.000	3.000	1.000
43	33.02.08	12.000	0	12.000	3.000	5.000	3.000	1.000
44	34.02	1.000	0	1.000	1.000	0	0	0
45	34.02.02	1.000	0	1.000	1.000	0	0	0
46	35.02	623.800	0	623.800	187.800	250.000	158.000	28.000
47	35.02.01	610.800	0	610.800	183.800	245.000	155.000	27.000
48	35.02.01.02	610.800	0	610.800	183.800	245.000	155.000	27.000
49	35.02.02	12.000	0	12.000	3.000	5.000	3.000	1.000
50	35.02.50	1.000	0	1.000	1.000	0	0	0
51	36.02	96.000	0	96.000	28.000	38.000	24.000	6.000
52	36.02.06	72.000	0	72.000	22.000	28.000	18.000	4.000
53	36.02.14	24.000	0	24.000	6.000	10.000	6.000	2.000
54	37.02	0	0	0	0	0	0	0

DENUMIREA INDICATORILOR



Cod rand	Cod indicator	Program aprobat	Influenta	Program rectificat	Program trimestrial			
					Trim I	Trim II	Trim III	Trim IV
83	51.02	7.226.597	562.400	7.788.997	2.490.597	2.356.000	2.219.400	723.000
	84	6.881.483	227.911	7.109.394	2.285.483	2.266.000	1.854.911	703.000
	85	2.964.900	0	2.964.900	930.900	870.000	730.000	434.000
	86	3.616.583	227.911	3.844.494	1.159.583	1.351.000	1.089.911	244.000
	87	150.000	0	150.000	150.000	0	0	0
	88	150.000	0	150.000	45.000	45.000	35.000	25.000
	89	345.114	334.489	679.603	205.114	90.000	364.489	20.000
	90	251.114	334.489	585.603	111.114	90.000	364.489	20.000
	91	94.000	0	94.000	94.000	0	0	0
	92	7.226.597	562.400	7.788.997	2.490.597	2.356.000	2.219.400	723.000
	93	7.226.597	562.400	7.788.997	2.490.597	2.356.000	2.219.400	723.000
	94	6.881.483	227.911	7.109.394	2.285.483	2.266.000	1.854.911	703.000
	95	2.964.900	0	2.964.900	930.900	870.000	730.000	434.000
	96	3.616.583	227.911	3.844.494	1.159.583	1.351.000	1.089.911	244.000
	97	150.000	0	150.000	150.000	0	0	0
	98	150.000	0	150.000	45.000	45.000	35.000	25.000
	99	345.114	334.489	679.603	205.114	90.000	364.489	20.000
	100	251.114	334.489	585.603	111.114	90.000	364.489	20.000
	101	94.000	0	94.000	94.000	0	0	0
	102	408.327	494.430	902.757	133.327	133.000	588.430	48.000
	103	389.821	1.430	391.251	124.821	123.000	95.430	48.000
	104	308.700	0	308.700	99.700	91.000	75.000	43.000
	105	81.121	1.430	82.551	25.121	32.000	20.430	5.000
	106	18.506	0	18.506	8.506	10.000	0	0
	107	18.506	0	18.506	8.506	10.000	0	0
	108	0	493.000	493.000	0	0	493.000	0
	109	408.327	1.430	409.757	133.327	133.000	95.430	48.000
	110	389.821	1.430	391.251	124.821	123.000	95.430	48.000
	111	308.700	0	308.700	99.700	91.000	75.000	43.000
	112	81.121	1.430	82.551	25.121	32.000	20.430	5.000
	113	18.506	0	18.506	8.506	10.000	0	0



DENUMIREA INDICATORILOR	Cod rand	Cod indicator	Program aprobat	Influenta	Program rectificat	Program trimestrial			
						Trim I	Trim II	Trim III	Trim IV
TITLUL XV ACTIVE NEFINANCIARE	114	71	18.506	0	18.506	8.506	10.000	0	0
Alte servicii publice generale	116	54.02.50	0	493.000	493.000	0	0	493.000	0
TITLUL XIX RAMBURSARI DE CREDITE	122	81	0	493.000	493.000	0	0	493.000	0
Tranzactii privind datoria publica si imprumuturi	123	55.02	223.000	310.000	533.000	103.000	120.000	310.000	0
CHELTUIELI CURENTE	124	01	223.000	310.000	533.000	103.000	120.000	310.000	0
TITLUL II BUNURI SI SERVICII	125	20	101.000	0	101.000	51.000	50.000	0	0
TITLUL III DOBANZI	126	30	122.000	310.000	432.000	52.000	70.000	310.000	0
CHELTUIELI DE CAPITAL	127	70	0	0	0	0	0	0	0
Din total capital									
Tranzactii privind datoria publica si imprumuturi	128	55.02.00	223.000	310.000	533.000	103.000	120.000	310.000	0
CHELTUIELI CURENTE	129	01	223.000	310.000	533.000	103.000	120.000	310.000	0
TITLUL II BUNURI SI SERVICII	130	20	101.000	0	101.000	51.000	50.000	0	0
TITLUL III DOBANZI	131	30	122.000	310.000	432.000	52.000	70.000	310.000	0
Partea a II-a APARARE, ORDINE PUBLICA SI SIGURANTA NATIONALA	133	59.02	502.141	-62.167	439.974	180.141	187.000	38.833	34.000
Ordine publica si siguranta nationala	134	61.02	502.141	-62.167	439.974	180.141	187.000	38.833	34.000
CHELTUIELI CURENTE	135	01	165.950	212.220	378.170	49.950	67.000	253.220	8.000
TITLUL II BUNURI SI SERVICII	136	20	165.950	212.220	378.170	49.950	67.000	253.220	8.000
CHELTUIELI DE CAPITAL	137	70	336.191	-274.387	61.804	130.191	120.000	-214.387	26.000
TITLUL XV ACTIVE NEFINANCIARE	138	71	336.191	-274.387	61.804	130.191	120.000	-214.387	26.000
Din total capital									
Protectie civila si protectie contra incendiilor (protectie civila nonmilitara)	139	61.02.05	502.141	-62.167	439.974	180.141	187.000	38.833	34.000
CHELTUIELI CURENTE	140	01	165.950	212.220	378.170	49.950	67.000	253.220	8.000
TITLUL II BUNURI SI SERVICII	141	20	165.950	212.220	378.170	49.950	67.000	253.220	8.000
CHELTUIELI DE CAPITAL	142	70	336.191	-274.387	61.804	130.191	120.000	-214.387	26.000
TITLUL XV ACTIVE NEFINANCIARE	143	71	336.191	-274.387	61.804	130.191	120.000	-214.387	26.000
Alte cheltuieli in domeniul ordinii publice si sigurantei nationale	144	61.02.50	0	0	0	0	0	0	0
Partea a III-a CHELTUIELI SOCIAL-CULTURALE	149	64.02	13.460.844	5.965.116	19.425.960	4.418.634	4.783.040	9.144.056	1.080.230
Invatamant	150	65.02	6.650.836	734.434	7.385.270	2.103.626	2.339.040	2.464.374	478.230
CHELTUIELI CURENTE	151	01	4.942.159	393.095	5.335.254	1.612.949	1.657.040	1.668.035	397.230
TITLUL I CHELTUIELI DE PERSONAL	152	10	1.651.000	0	1.651.000	541.000	483.000	400.000	227.000
TITLUL II BUNURI SI SERVICII	153	20	2.176.159	398.095	2.574.254	626.949	764.040	1.013.035	170.230
TITLUL VII ALTE TRANSFERURI	154	55	781.000	0	781.000	261.000	260.000	260.000	0



DENUMIREA INDICATORULUI

Cod rand	Cod indicator	Program aprobat	Influenta	Program rectificat	Program trimestrial			
					Trim I	Trim II	Trim III	Trim IV
155	57	78.000	-5.000	73.000	58.000	20.000	-5.000	0
156	59	256.000	0	256.000	126.000	130.000	0	0
157	70	1.708.677	341.339	2.050.016	490.677	682.000	796.339	81.000
158	71	1.708.677	341.339	2.050.016	490.677	682.000	796.339	81.000
Din total capitol								
159	65.02.03	4.844.836	734.434	5.579.270	1.487.626	1.776.040	2.064.374	251.230
160	65.02.03.01	1.172.532	130.977	1.303.509	414.532	403.000	469.977	16.000
161	01	1.157.532	123.242	1.280.774	404.532	398.000	462.242	16.000
163	20	336.532	128.242	464.774	113.532	128.000	207.242	16.000
164	55	781.000	0	781.000	261.000	260.000	260.000	0
165	57	40.000	-5.000	35.000	30.000	10.000	-5.000	0
167	70	15.000	7.735	22.735	10.000	5.000	7.735	0
168	71	15.000	7.735	22.735	10.000	5.000	7.735	0
Invatamant primar								
169	65.02.03.02	3.672.304	603.457	4.275.761	1.073.094	1.373.040	1.594.397	235.230
170	01	1.978.627	269.853	2.248.480	592.417	696.040	805.793	154.230
172	20	1.839.627	269.853	2.109.480	513.417	636.040	805.793	154.230
174	57	38.000	0	38.000	28.000	10.000	0	0
175	59	101.000	0	101.000	51.000	50.000	0	0
176	70	1.693.677	333.604	2.027.281	480.677	677.000	788.604	81.000
177	71	1.693.677	333.604	2.027.281	480.677	677.000	788.604	81.000
Invatamant secundar								
178	65.02.04	155.000	0	155.000	75.000	80.000	0	0
179	65.02.04.01	155.000	0	155.000	75.000	80.000	0	0
180	01	155.000	0	155.000	75.000	80.000	0	0
185	59	155.000	0	155.000	75.000	80.000	0	0
Alte cheltuieli in domeniul invatamantului								
188	65.02.50	1.651.000	0	1.651.000	541.000	483.000	400.000	227.000
189	01	1.651.000	0	1.651.000	541.000	483.000	400.000	227.000
TITLUL I CHELTUIELI DE PERSONAL								
190	10	1.651.000	0	1.651.000	541.000	483.000	400.000	227.000
Sanatate								
197	66.02	233.518	4.826.847	5.060.365	85.518	91.000	4.873.847	10.000
198	01	197.818	-160.144	37.674	64.818	76.000	-113.144	10.000
199	20	197.818	-160.144	37.674	64.818	76.000	-113.144	10.000
200	70	35.700	4.986.991	5.022.691	20.700	15.000	4.986.991	0
201	71	35.700	4.986.991	5.022.691	20.700	15.000	4.986.991	0
Din total capitol								



DENUMIREA INDICATORILOR

Denumirea indicatorilor	Cod rand	Cod indicator	Program aprobat	Influenta	Program rectificat	Program trimestrial			
						Trim I	Trim II	Trim III	Trim IV
Servicii de sanatate publica	202	66.02.08	233.518	4.826.847	5.060.365	85.518	91.000	4.873.847	10.000
CHELTUIELI CURENTE	203	01	197.818	-160.144	37.674	64.818	76.000	-113.144	10.000
TITLUL II BUNURI SI SERVICII	204	20	197.818	-160.144	37.674	64.818	76.000	-113.144	10.000
CHELTUIELI DE CAPITAL	205	70	35.700	4.986.991	5.022.691	20.700	15.000	4.986.991	0
TITLUL XV ACTIVE NEFINANCIARE	206	71	35.700	4.986.991	5.022.691	20.700	15.000	4.986.991	0
Cultura, recreere si religie	207	67.02	2.482.185	502.947	2.985.132	916.185	983.000	941.947	144.000
CHELTUIELI CURENTE	208	01	2.228.338	475.341	2.703.679	790.338	885.000	884.341	144.000
TITLUL II BUNURI SI SERVICII	209	20	1.259.338	425.341	1.684.679	420.338	496.000	704.341	64.000
TITLUL VI TRANSFERURI INTRE UNITATI ALE ADMINISTRATIEI PUBLICE	210	51	350.000	50.000	400.000	100.000	130.000	120.000	50.000
TITLUL XI ALTE CHELTUIELI	211	59	619.000	0	619.000	270.000	259.000	60.000	30.000
CHELTUIELI DE CAPITAL	212	70	253.847	27.606	281.453	125.847	98.000	57.606	0
TITLUL XV ACTIVE NEFINANCIARE	213	71	253.847	27.606	281.453	125.847	98.000	57.606	0
Din total capitol									
Servicii culturale	214	67.02.03	403.969	195.467	599.436	193.969	157.000	243.467	5.000
Camine culturale	215	67.02.03.07	194.089	-3.298	190.791	69.089	72.000	44.702	5.000
CHELTUIELI CURENTE	216	01	87.822	-6.098	81.724	32.822	32.000	11.902	5.000
TITLUL II BUNURI SI SERVICII	217	20	87.822	-6.098	81.724	32.822	32.000	11.902	5.000
CHELTUIELI DE CAPITAL	220	70	106.267	2.800	109.067	36.267	40.000	32.800	0
TITLUL XV ACTIVE NEFINANCIARE	221	71	106.267	2.800	109.067	36.267	40.000	32.800	0
Alte servicii culturale	222	67.02.03.30	209.880	198.765	408.645	124.880	85.000	198.765	0
CHELTUIELI CURENTE	223	01	93.150	198.765	291.915	58.150	35.000	198.765	0
TITLUL II BUNURI SI SERVICII	224	20	93.150	198.765	291.915	58.150	35.000	198.765	0
CHELTUIELI DE CAPITAL	227	70	116.730	0	116.730	66.730	50.000	0	0
TITLUL XV ACTIVE NEFINANCIARE	228	71	116.730	0	116.730	66.730	50.000	0	0
Servicii recreative si sportive	229	67.02.05	1.659.216	307.480	1.966.696	522.216	607.000	698.480	139.000
Sport	230	67.02.05.01	645.107	243.600	888.707	215.107	201.000	389.600	83.000
CHELTUIELI CURENTE	231	01	627.257	237.600	864.857	197.257	201.000	383.600	83.000
TITLUL II BUNURI SI SERVICII	232	20	77.257	187.600	264.857	27.257	31.000	203.600	3.000
TITLUL VI TRANSFERURI INTRE UNITATI ALE ADMINISTRATIEI PUBLICE	233	51	350.000	50.000	400.000	100.000	130.000	120.000	50.000
TITLUL XI ALTE CHELTUIELI	234	59	200.000	0	200.000	70.000	40.000	60.000	30.000
CHELTUIELI DE CAPITAL	235	70	17.850	6.000	23.850	17.850	0	6.000	0
TITLUL XV ACTIVE NEFINANCIARE	236	71	17.850	6.000	23.850	17.850	0	6.000	0


DENUMIREA INDICATORILOR	Cod rand	Cod indicator	Program aprobat	Influenta	Program rectificat	Program trimestrial			
						Trim I	Trim II	Trim III	Trim IV
Intrireme gradini publice, parcuri, zone verzi, baze sportive si de agrement	237	67.02.05.03	1.014.109	63.880	1.077.989	307.109	406.000	308.880	56.000
CHELTUIELI CURENTE	238	01	1.001.109	45.074	1.046.183	302.109	398.000	290.074	56.000
TITLUL II BUNURI SI SERVICII	239	20	1.001.109	45.074	1.046.183	302.109	398.000	290.074	56.000
CHELTUIELI DE CAPITAL	242	70	13.000	18.806	31.806	5.000	8.000	18.806	0
TITLUL XV ACTIVE NEFINANCIARE	243	71	13.000	18.806	31.806	5.000	8.000	18.806	0
Servicii religioase	244	67.02.06	419.000	0	419.000	200.000	219.000	0	0
CHELTUIELI CURENTE	245	01	419.000	0	419.000	200.000	219.000	0	0
TITLUL XI ALTE CHELTUIELI	248	59	419.000	0	419.000	200.000	219.000	0	0
Asigurari si asistenta sociala	251	68.02	4.094.305	-99.112	3.995.193	1.313.305	1.370.000	863.888	448.000
CHELTUIELI CURENTE	252	01	4.094.305	-99.112	3.995.193	1.313.305	1.370.000	863.888	448.000
TITLUL I CHELTUIELI DE PERSONAL	253	10	2.279.750	0	2.279.750	739.750	660.000	543.000	337.000
TITLUL II BUNURI SI SERVICII	254	20	278.500	-25.000	253.500	111.500	130.000	7.000	5.000
TITLUL IX ASISTENTA SOCIALA	255	57	1.536.055	-74.112	1.461.943	462.055	580.000	313.888	106.000
CHELTUIELI DE CAPITAL	256	70	0	0	0	0	0	0	0
Din total capitol									
Asistenta sociala in caz de boli si invaliditati	257	68.02.05	3.508.250	-25.000	3.483.250	1.111.250	1.150.000	830.000	392.000
Asistenta sociala in caz de invaliditate	258	68.02.05.02	3.508.250	-25.000	3.483.250	1.111.250	1.150.000	830.000	392.000
CHELTUIELI CURENTE	259	01	3.508.250	-25.000	3.483.250	1.111.250	1.150.000	830.000	392.000
TITLUL I CHELTUIELI DE PERSONAL	260	10	2.279.750	0	2.279.750	739.750	660.000	543.000	337.000
TITLUL II BUNURI SI SERVICII	261	20	128.500	-25.000	103.500	41.500	50.000	7.000	5.000
TITLUL IX ASISTENTA SOCIALA	262	57	1.100.000	0	1.100.000	330.000	440.000	280.000	50.000
Ajutoare pentru locuinte	264	68.02.10	1.200	1.688	2.888	1.200	0	1.688	0
CHELTUIELI CURENTE	265	01	1.200	1.688	2.888	1.200	0	1.688	0
TITLUL IX ASISTENTA SOCIALA	268	57	1.200	1.688	2.888	1.200	0	1.688	0
Prevenirea excluderii sociale	270	68.02.15	0	0	0	0	0	0	0
Ajutor social	271	68.02.15.01	0	0	0	0	0	0	0
Alte cheltuieli in domeniul asigurarilor si asistentei sociale	277	68.02.50	584.855	-75.800	509.055	200.855	220.000	32.200	56.000
Alte cheltuieli in domeniul asistentei sociale	278	68.02.50.50	584.855	-75.800	509.055	200.855	220.000	32.200	56.000
CHELTUIELI CURENTE	279	01	584.855	-75.800	509.055	200.855	220.000	32.200	56.000
TITLUL II BUNURI SI SERVICII	281	20	150.000	0	150.000	70.000	80.000	0	0
TITLUL IX ASISTENTA SOCIALA	282	57	434.855	-75.800	359.055	130.855	140.000	32.200	56.000
Partea a IV-a SERVICII SI DEZVOLTARE PUBLICA, LOCUINTE, MEDIU SI APE	284	69.02	4.185.276	715.210	4.900.486	1.794.276	1.441.000	1.625.210	40.000

DENUMIREA INDICATORILOR



Denumirea indicatorilor	Cod rand	Cod indicator	Program aprobat	Influenta	Program rectificat	Program trimestrial			
						Trim I	Trim II	Trim III	Trim IV
Salubritate si gestiunea deseurilor	324	74.02.05	370.000	-99.312	270.688	270.000	100.000	-99.312	0
Salubritate	325	74.02.05.01	370.000	-99.312	270.688	270.000	100.000	-99.312	0
CHELTUIELI CURENTE	326	01	370.000	-99.312	270.688	270.000	100.000	-99.312	0
TITLUL II BUNURI SI SERVICII	327	20	370.000	-99.312	270.688	270.000	100.000	-99.312	0
Canalizarea si tratarea apelor reziduale	332	74.02.06	69.600	557.335	626.935	69.600	0	557.335	0
CHELTUIELI CURENTE	333	01	20.000	452.135	472.135	20.000	0	452.135	0
TITLUL II BUNURI SI SERVICII	334	20	20.000	0	20.000	20.000	0	0	0
TITLUL X Proiecte cu finantare din fonduri externe nerambursabile aferente cadrului financiar 2014-2020	335	58	0	452.135	452.135	0	0	452.135	0
CHELTUIELI DE CAPITAL	337	70	49.600	105.200	154.800	49.600	0	105.200	0
TITLUL XV ACTIVE NEFINANCIARE	338	71	49.600	105.200	154.800	49.600	0	105.200	0
Alte servicii in domeniul protectiei mediului	339	74.02.50	45.000	0	45.000	45.000	0	0	0
CHELTUIELI CURENTE	340	01	45.000	0	45.000	45.000	0	0	0
TITLUL XI ALTE CHELTUIELI	343	59	45.000	0	45.000	45.000	0	0	0
Partea a V-a ACTIUNI ECONOMICE	346	79.02	8.393.115	-3.192.010	5.201.105	2.515.115	3.485.000	-1.373.010	574.000
Transporturi	347	84.02	8.393.115	-3.192.010	5.201.105	2.515.115	3.485.000	-1.373.010	574.000
CHELTUIELI CURENTE	348	01	2.649.384	186.869	2.836.253	681.384	600.000	1.154.869	400.000
TITLUL II BUNURI SI SERVICII	349	20	2.649.384	186.869	2.836.253	681.384	600.000	1.154.869	400.000
CHELTUIELI DE CAPITAL	350	70	5.743.731	-3.378.879	2.364.852	1.833.731	2.885.000	-2.527.879	174.000
TITLUL XV ACTIVE NEFINANCIARE	351	71	5.743.731	-3.378.879	2.364.852	1.833.731	2.885.000	-2.527.879	174.000
Din total capital									
Transport rutier	352	84.02.03	8.393.115	-3.192.010	5.201.105	2.515.115	3.485.000	-1.373.010	574.000
Drumuri si poduri	353	84.02.03.01	1.190	158.270	159.460	1.190	0	158.270	0
CHELTUIELI CURENTE	354	01	1.190	0	1.190	1.190	0	0	0
TITLUL II BUNURI SI SERVICII	355	20	1.190	0	1.190	1.190	0	0	0
CHELTUIELI DE CAPITAL	356	70	0	158.270	158.270	0	0	158.270	0
TITLUL XV ACTIVE NEFINANCIARE	357	71	0	158.270	158.270	0	0	158.270	0
Transport in comun	358	84.02.03.02	570.315	-108.331	461.984	190.315	210.000	61.669	0
CHELTUIELI CURENTE	359	01	570.315	-108.331	461.984	190.315	210.000	61.669	0
TITLUL II BUNURI SI SERVICII	360	20	570.315	-108.331	461.984	190.315	210.000	61.669	0
Strazi	363	84.02.03.03	7.821.610	-3.241.949	4.579.661	2.323.610	3.275.000	-1.592.949	574.000
CHELTUIELI CURENTE	364	01	2.077.879	295.200	2.373.079	489.879	390.000	1.093.200	400.000
TITLUL II BUNURI SI SERVICII	365	20	2.077.879	295.200	2.373.079	489.879	390.000	1.093.200	400.000
CHELTUIELI DE CAPITAL	366	70	5.743.731	-3.537.149	2.206.582	1.833.731	2.885.000	-2.686.149	174.000

DENUMIREA INDICATORILOR	Cod rand	Cod indicator	Program aprobat	Influente	Program rectificat	Program trimestrial			
						Trim I	Trim II	Trim III	Trim IV
TITLUL XV ACTIVE NEFINANCIARE	367	71	5.743.731	-3.537.149	2.206.582	1.833.731	2.885.000	-2.686.149	174.000
Partea a VII-a REZERVE, EXCEDENT/DEFICIT	368	96.02	0	0	0	0	0	0	0
REZERVE	369	97.02	0	0	0	0	0	0	0
EXCEDENT	370	98.02	0	0	0	0	0	0	0
DEFICIT	371	99.02	0	0	0	0	0	0	0




DENUMIREA INDICATORILOR	Cod rand	Cod indicator	Program aprobat	Influenta	Program rectificat	Program trimestrial			
						Trim I	Trim II	Trim III	Trim IV
SECTIUNEA FUNCTIONARE									
SECTIUNEA FUNCTIONARE									
TOTAL VENITURI	1		23.347.197	2.007.841	25.355.038	7.839.987	7.605.040	7.711.781	2.198.230
VENITURI PROPRII	2	00.01	23.347.197	2.007.841	25.355.038	7.839.987	7.605.040	7.711.781	2.198.230
I. VENITURI CURENTE	3	49.90	25.204.800	0	25.204.800	8.682.800	9.019.000	6.103.000	1.400.000
A. VENITURI FISCALE	4	00.02	23.345.997	2.007.153	25.353.150	7.838.787	7.605.040	7.711.093	2.198.230
A1. IMPOZIT PE VENIT, PROFIT SI CASTIGURI DIN CAPITAL	5	00.03	28.624.300	0	28.624.300	9.422.090	9.716.040	7.033.940	2.452.230
A12. IMPOZIT PE VENIT, PROFIT, SI CASTIGURI DIN CAPITAL DE LA PERSOANE FIZICE	6	00.04	16.326.000	0	16.326.000	5.536.000	5.998.000	3.880.000	912.000
Impozit pe venit	7	00.06	16.326.000	0	16.326.000	5.536.000	5.998.000	3.880.000	912.000
Impozit pe veniturile din transferul proprietatilor imobiliare din patrimoniul personal	8	03.02	120.000	0	120.000	36.000	48.000	30.000	6.000
Cote si sume defalcate din impozitul pe venit	9	03.02.18	120.000	0	120.000	36.000	48.000	30.000	6.000
Cote defalcate din impozitul pe venit	10	04.02	16.206.000	0	16.206.000	5.500.000	5.950.000	3.850.000	906.000
Sume alocate din cotele defalcate din impozitul pe venit pentru echilibrarea bugetelor locale	11	04.02.01	11.704.000	0	11.704.000	3.500.000	4.600.000	2.900.000	704.000
Sume repartizate din Fondul la dispozitia Consiliului Judetean	12	04.02.04	3.702.000	0	3.702.000	1.600.000	950.000	950.000	202.000
A3. IMPOZITE SI TAXE PE PROPRIETATE	13	04.02.05	800.000	0	800.000	400.000	400.000	0	0
Impozite si taxe pe proprietate	14	00.09	5.686.000	0	5.686.000	2.191.000	1.740.000	1.433.000	322.000
Impozit pe cladiri	15	07.02	5.686.000	0	5.686.000	2.191.000	1.740.000	1.433.000	322.000
Impozit pe cladiri - PF	16	07.02.01	4.845.000	0	4.845.000	1.940.000	1.410.000	1.230.000	265.000
Impozit pe cladiri - PJ	17	07.02.01.01	1.140.000	0	1.140.000	340.000	460.000	280.000	60.000
Impozit pe terenuri	18	07.02.01.02	3.705.000	0	3.705.000	1.600.000	950.000	950.000	205.000
Impozit pe terenuri - PF	19	07.02.02	696.000	0	696.000	207.000	273.000	167.000	49.000
Impozit pe terenuri - PJ	20	07.02.02.01	432.000	0	432.000	130.000	170.000	100.000	32.000
Impozit pe terenurile extravilane	21	07.02.02.02	156.000	0	156.000	45.000	60.000	40.000	11.000
Taxe judiciare de timbru, taxe de timbru pentru activitatea notariala si alte taxe de timbru	22	07.02.02.03	108.000	0	108.000	32.000	43.000	27.000	6.000
Alte impozite si taxe de proprietate	23	07.02.03	144.000	0	144.000	43.000	57.000	36.000	8.000
A4. IMPOZITE SI TAXE PE BUNURI SI SERVICII	24	07.02.50	1.000	0	1.000	1.000	0	0	0
Sume defalcate din TVA	25	00.10	6.432.300	0	6.432.300	1.641.090	1.906.040	1.675.940	1.209.230
	26	11.02	4.392.300	0	4.392.300	1.031.090	1.086.040	1.175.940	1.099.230



DENUMIREA INDICATORILOR	Cod rand	Cod indicator	Program aprobat	Influenta	Program rectificat	Program trimestrial			
						Trim I	Trim II	Trim III	Trim IV
Sume defalcate din taxa pe valoarea adaugata pentru finantarea cheltuielilor descentralizate la nivelul comunelor, oraselor, municipiilor, sectoarelor si Municipiului Bucuresti	27	11.02.02	3.611.300	0	3.611.300	770.090	826.040	915.940	1.099.230
	28	11.02.09	781.000	0	781.000	261.000	260.000	260.000	0
Sume defalcate din taxa pe valoarea adaugata pentru finantarea invatamantului particular sau profesional acreditat	29	16.02	2.040.000	0	2.040.000	610.000	820.000	500.000	110.000
Taxe pe utilizarea bunurilor, autorizarea utilizarii bunurilor sau pe desfasurarea de activitati	30	16.02.02	1.188.000	0	1.188.000	355.000	475.000	300.000	58.000
Taxa asupra mijloacelor de transport - PF	31	16.02.02.01	816.000	0	816.000	245.000	325.000	200.000	46.000
Taxa asupra mijloacelor de transport - PJ	32	16.02.02.02	372.000	0	372.000	110.000	150.000	100.000	12.000
Taxe si tarife pentru eliberarea de licente si autorizatii de functionare	33	16.02.03	852.000	0	852.000	255.000	345.000	200.000	52.000
A6. ALTE IMPOZITE SI TAXE FISCALE	34	00.11	180.000	0	180.000	54.000	72.000	45.000	9.000
Alte impozite si taxe fiscale	35	18.02	180.000	0	180.000	54.000	72.000	45.000	9.000
Alte impozite si taxe	36	18.02.50	180.000	0	180.000	54.000	72.000	45.000	9.000
C. VENITURI NEFISCALE	37	00.12	-5.278.303	2.007.153	-3.271.150	-1.583.303	-2.111.000	677.153	-254.000
C1. VENITURI DIN PROPRIETATE	38	00.13	240.000	0	240.000	72.000	96.000	60.000	12.000
Venituri din proprietate	39	30.02	240.000	0	240.000	72.000	96.000	60.000	12.000
Venituri din concesiuni si inchirieri	40	30.02.05	240.000	0	240.000	72.000	96.000	60.000	12.000
Alte venituri din concesiuni si inchirieri de catre institutiile publice	41	30.02.05.30	240.000	0	240.000	72.000	96.000	60.000	12.000
C2. VANZARI DE BUNURI SI SERVICII	42	00.14	-5.518.303	2.007.153	-3.511.150	-1.655.303	-2.207.000	617.153	-266.000
Venituri din prestari de servicii si alte activitati	43	33.02	12.000	0	12.000	3.000	5.000	3.000	1.000
Venituri din prestari de servicii	44	33.02.08	12.000	0	12.000	3.000	5.000	3.000	1.000
Venituri din taxe administrative, eliberari de permise	45	34.02	1.000	0	1.000	1.000	0	0	0
Taxe extrajudiciare de timbru	46	34.02.02	1.000	0	1.000	1.000	0	0	0
Amenzi, penalitati si confiscari	47	35.02	623.800	0	623.800	187.800	250.000	158.000	28.000
Venituri din amenzi si alte sanctiuni aplicate conform dispozitiilor legale	48	35.02.01	610.800	0	610.800	183.800	245.000	155.000	27.000
Venituri din amenzi si alte sanctiuni aplicate de catre alte institutii de specialitate	49	35.02.01.02	610.800	0	610.800	183.800	245.000	155.000	27.000
Penalitati pentru nedepunerea sau depunerea cu intarziere a declaratiei de impozite si taxe	50	35.02.02	12.000	0	12.000	3.000	5.000	3.000	1.000
Alte amenzi, penalitati si confiscari	51	35.02.50	1.000	0	1.000	1.000	0	0	0
Diverse venituri	52	36.02	96.000	0	96.000	28.000	38.000	24.000	6.000
Taxe speciale	53	36.02.06	72.000	0	72.000	22.000	28.000	18.000	4.000
Venituri din recuperarea cheltuielilor efectuate in cursul procesului de executare silita	54	36.02.14	24.000	0	24.000	6.000	10.000	6.000	2.000

DENUMIREA INDICATORILOR	Cod rand	Cod indicator	Program aprobat	Influente	Program rectificat	Program trimestrial			
						Trim I	Trim II	Trim III	Trim IV
Transferuri voluntare, altele decat subventiile	55	37.02	-6.251.103	2.007.153	-4.243.950	-1.875.103	-2.500.000	432.153	-301.000
Varsaminte din sectiunea de functionare pentru finantarea sectiunii de dezvoltare a bugetului local (cu semnul minus)	56	37.02.03	-6.251.103	2.007.153	-4.243.950	-1.875.103	-2.500.000	432.153	-301.000
IV. SUBVENTII	57	00.17	1.200	688	1.888	1.200	0	688	0
SUBVENTII DE LA ALTE NIVELE ALE ADMINISTRATIEI PUBLICE	58	00.18	1.200	688	1.888	1.200	0	688	0
Subventii de la bugetul de stat	59	42.02	1.200	688	1.888	1.200	0	688	0
B. Curente	60		1.200	688	1.888	1.200	0	688	0
Subventii pentru acordarea ajutorului pentru incalzirea locuintei si a suplimentului pentru energie alocate pentru consumul de combustibili solizi si sau petrolieri	61	42.02.34	1.200	688	1.888	1.200	0	688	0
TOTAL CHELTUIELI	62		23.347.197	2.007.841	25.355.038	7.839.987	7.605.040	7.711.781	2.198.230
CHELTUIELI CURENTE	63	01	23.347.197	1.514.841	24.862.038	7.839.987	7.605.040	7.218.781	2.198.230
TITLUL I CHELTUIELI DE PERSONAL	64	10	7.204.350	0	7.204.350	2.311.350	2.104.000	1.748.000	1.041.000
TITLUL II BUNURI SI SERVICII	65	20	12.055.792	1.233.953	13.289.745	3.959.582	4.007.040	4.376.893	946.230
TITLUL III DOBANZI	66	30	122.000	310.000	432.000	52.000	70.000	310.000	0
TITLUL VI TRANSFERURI INTRE UNITATI ALE ADMINISTRATIEI PUBLICE	67	51	350.000	50.000	400.000	100.000	130.000	120.000	50.000
TITLUL VII ALTE TRANSFERURI	68	55	931.000	0	931.000	411.000	260.000	260.000	0
TITLUL IX ASISTENTA SOCIALA	69	57	1.614.055	-79.112	1.534.943	520.055	600.000	308.888	106.000
TITLUL XI ALTE CHELTUIELI	70	59	1.070.000	0	1.070.000	486.000	434.000	95.000	55.000
CHELTUIELI DE CAPITAL	71	70	0	0	0	0	0	0	0
TITLUL XIX RAMBURSARI DE CREDITE	72	81	0	493.000	493.000	0	0	493.000	0
Partea Ia SERVICII PUBLICE GENERALE	73	50.02	7.494.304	1.032.341	8.526.645	2.513.304	2.509.000	2.753.341	751.000
Autoritati publice si actiuni externe	74	51.02	6.881.483	227.911	7.109.394	2.285.483	2.266.000	1.854.911	703.000
CHELTUIELI CURENTE	75	01	6.881.483	227.911	7.109.394	2.285.483	2.266.000	1.854.911	703.000
TITLUL I CHELTUIELI DE PERSONAL	76	10	2.964.900	0	2.964.900	930.900	870.000	730.000	434.000
TITLUL II BUNURI SI SERVICII	77	20	3.616.583	227.911	3.844.494	1.159.583	1.351.000	1.089.911	244.000
TITLUL VII ALTE TRANSFERURI	78	55	150.000	0	150.000	150.000	0	0	0
TITLUL XI ALTE CHELTUIELI	79	59	150.000	0	150.000	45.000	45.000	35.000	25.000
CHELTUIELI DE CAPITAL	80	70	0	0	0	0	0	0	0
Din total capitol									
Autoritati executive si legislative	81	51.02.01	6.881.483	227.911	7.109.394	2.285.483	2.266.000	1.854.911	703.000
Autoritati executive	82	51.02.01.03	6.881.483	227.911	7.109.394	2.285.483	2.266.000	1.854.911	703.000
CHELTUIELI CURENTE	83	01	6.881.483	227.911	7.109.394	2.285.483	2.266.000	1.854.911	703.000

DENUMIREA INDICATORILOR



Denumirea indicatorilor	Cod rand	Cod indicator	Program aprobat	Influenta	Program rectificat	Program trimestrial			
						Trim I	Trim II	Trim III	Trim IV
TITLUL I CHELTUIELI DE PERSONAL	84	10	2.964.900	0	2.964.900	930.300	870.000	730.000	434.000
TITLUL II BUNURI SI SERVICII	85	20	3.616.583	227.911	3.844.494	1.159.583	1.351.000	1.089.911	244.000
TITLUL VII ALTE TRANSFERURI	86	55	150.000	0	150.000	150.000	0	0	0
TITLUL XI ALTE CHELTUIELI	87	59	150.000	0	150.000	45.000	45.000	35.000	25.000
Alte servicii publice generale	89	54.02	389.821	494.430	884.251	124.821	123.000	588.430	48.000
CHELTUIELI CURENTE	90	01	389.821	1.430	391.251	124.821	123.000	95.430	48.000
TITLUL I CHELTUIELI DE PERSONAL	91	10	308.700	0	308.700	99.700	91.000	75.000	43.000
TITLUL II BUNURI SI SERVICII	92	20	81.121	1.430	82.551	25.121	32.000	20.430	5.000
CHELTUIELI DE CAPITAL	93	70	0	0	0	0	0	0	0
TITLUL XIX RAMBURSARI DE CREDITE	94	81	0	493.000	493.000	0	0	493.000	0
Din total capitol									
Servicii publice comunitare de evidenta a persoanelor	95	54.02.10	389.821	1.430	391.251	124.821	123.000	95.430	48.000
CHELTUIELI CURENTE	96	01	389.821	1.430	391.251	124.821	123.000	95.430	48.000
TITLUL I CHELTUIELI DE PERSONAL	97	10	308.700	0	308.700	99.700	91.000	75.000	43.000
TITLUL II BUNURI SI SERVICII	98	20	81.121	1.430	82.551	25.121	32.000	20.430	5.000
Alte servicii publice generale	101	54.02.50	0	493.000	493.000	0	0	493.000	0
TITLUL XIX RAMBURSARI DE CREDITE	106	81	0	493.000	493.000	0	0	493.000	0
Tranzactii privind datoria publica si imprumuturi	107	55.02	223.000	310.000	533.000	103.000	120.000	310.000	0
CHELTUIELI CURENTE	108	01	223.000	310.000	533.000	103.000	120.000	310.000	0
TITLUL II BUNURI SI SERVICII	109	20	101.000	0	101.000	51.000	50.000	0	0
TITLUL III DOBANZI	110	30	122.000	310.000	432.000	52.000	70.000	310.000	0
CHELTUIELI DE CAPITAL	111	70	0	0	0	0	0	0	0
Din total capitol									
Tranzactii privind datoria publica si imprumuturi	112	55.02.00	223.000	310.000	533.000	103.000	120.000	310.000	0
CHELTUIELI CURENTE	113	01	223.000	310.000	533.000	103.000	120.000	310.000	0
TITLUL II BUNURI SI SERVICII	114	20	101.000	0	101.000	51.000	50.000	0	0
TITLUL III DOBANZI	115	30	122.000	310.000	432.000	52.000	70.000	310.000	0
Partea a II-a APARARE, ORDINE PUBLICA SI SIGURANTA NATIONALA	117	59.02	165.950	212.220	378.170	49.950	67.000	253.220	8.000
Ordine publica si siguranta nationala	118	61.02	165.950	212.220	378.170	49.950	67.000	253.220	8.000
CHELTUIELI CURENTE	119	01	165.950	212.220	378.170	49.950	67.000	253.220	8.000
TITLUL II BUNURI SI SERVICII	120	20	165.950	212.220	378.170	49.950	67.000	253.220	8.000
CHELTUIELI DE CAPITAL	121	70	0	0	0	0	0	0	0

DENUMIREA INDICATORILOR



Din total capitol	Cod rand	Cod indicator	Program aprobat	Influenta	Program rectificat	Program trimestrial			
						Trim I	Trim II	Trim III	Trim IV
Protecție civilă și protecție contra incendiilor (protecție civilă nonmilitară)	122	61.02.05	165.950	212.220	378.170	49.950	67.000	253.220	8.000
CHELTUIELI CURENTE	123	01	165.950	212.220	378.170	49.950	67.000	253.220	8.000
TITLUL II BUNURI SI SERVICII	124	20	165.950	212.220	378.170	49.950	67.000	253.220	8.000
Alte cheltuieli in domeniul ordinii publice si sigurantei nationale	126	61.02.50	0	0	0	0	0	0	0
Partea a III-a CHELTUIELI SOCIAL-CULTURALE	130	64.02	11.462.620	609.180	12.071.800	3.781.410	3.988.040	3.303.120	999.230
Invatamant	131	65.02	4.942.159	393.095	5.335.254	1.612.949	1.657.040	1.668.035	397.230
CHELTUIELI CURENTE	132	01	4.942.159	393.095	5.335.254	1.612.949	1.657.040	1.668.035	397.230
TITLUL I CHELTUIELI DE PERSONAL	133	10	1.651.000	0	1.651.000	541.000	483.000	400.000	227.000
TITLUL II BUNURI SI SERVICII	134	20	2.176.159	398.095	2.574.254	626.949	764.040	1.013.035	170.230
TITLUL VII ALTE TRANSFERURI	135	55	781.000	0	781.000	261.000	260.000	260.000	0
TITLUL IX ASISTENTA SOCIALA	136	57	78.000	-5.000	73.000	58.000	20.000	-5.000	0
TITLUL XI ALTE CHELTUIELI	137	59	256.000	0	256.000	126.000	130.000	0	0
CHELTUIELI DE CAPITAL	138	70	0	0	0	0	0	0	0
Din total capitol									
Invatamant prescolar si primar	139	65.02.03	3.136.159	393.095	3.529.254	996.949	1.094.040	1.268.035	170.230
Invatamant prescolar	140	65.02.03.01	1.157.532	123.242	1.280.774	404.532	398.000	462.242	16.000
CHELTUIELI CURENTE	141	01	1.157.532	123.242	1.280.774	404.532	398.000	462.242	16.000
TITLUL II BUNURI SI SERVICII	143	20	336.532	128.242	464.774	113.532	128.000	207.242	16.000
TITLUL VII ALTE TRANSFERURI	144	55	781.000	0	781.000	261.000	260.000	260.000	0
TITLUL IX ASISTENTA SOCIALA	145	57	40.000	-5.000	35.000	30.000	10.000	-5.000	0
Invatamant primar	148	65.02.03.02	1.978.627	269.853	2.248.480	592.417	696.040	805.793	154.230
CHELTUIELI CURENTE	149	01	1.978.627	269.853	2.248.480	592.417	696.040	805.793	154.230
TITLUL II BUNURI SI SERVICII	151	20	1.839.627	269.853	2.109.480	513.417	636.040	805.793	154.230
TITLUL IX ASISTENTA SOCIALA	153	57	38.000	0	38.000	28.000	10.000	0	0
TITLUL XI ALTE CHELTUIELI	154	59	101.000	0	101.000	51.000	50.000	0	0
Invatamant secundar	156	65.02.04	155.000	0	155.000	75.000	80.000	0	0
Invatamant secundar inferior	157	65.02.04.01	155.000	0	155.000	75.000	80.000	0	0
CHELTUIELI CURENTE	158	01	155.000	0	155.000	75.000	80.000	0	0
TITLUL XI ALTE CHELTUIELI	163	59	155.000	0	155.000	75.000	80.000	0	0
Alte cheltuieli in domeniul invatamantului	165	65.02.50	1.651.000	0	1.651.000	541.000	483.000	400.000	227.000
CHELTUIELI CURENTE	166	01	1.651.000	0	1.651.000	541.000	483.000	400.000	227.000
TITLUL I CHELTUIELI DE PERSONAL	167	10	1.651.000	0	1.651.000	541.000	483.000	400.000	227.000

DENUMIREA INDICATORILOR




Denumirea indicatorilor	Cod rand	Cod indicator	Program aprobat	Influenta	Program rectificat	Program trimestrial			
						Trim I	Trim II	Trim III	Trim IV
Sanatate	173	66.02	197.818	-160.144	37.674	64.818	76.000	-113.144	10.000
CHELTUIELI CURENTE	174	01	197.818	-160.144	37.674	64.818	76.000	-113.144	10.000
TITLUL II BUNURI SI SERVICII	175	20	197.818	-160.144	37.674	64.818	76.000	-113.144	10.000
CHELTUIELI DE CAPITAL	176	70	0	0	0	0	0	0	0
Din total capitol									
Servicii de sanatate publica	177	66.02.08	197.818	-160.144	37.674	64.818	76.000	-113.144	10.000
CHELTUIELI CURENTE	178	01	197.818	-160.144	37.674	64.818	76.000	-113.144	10.000
TITLUL II BUNURI SI SERVICII	179	20	197.818	-160.144	37.674	64.818	76.000	-113.144	10.000
Cultura, recreere si religie	181	67.02	2.228.338	475.341	2.703.679	790.338	885.000	884.341	144.000
CHELTUIELI CURENTE	182	01	2.228.338	475.341	2.703.679	790.338	885.000	884.341	144.000
TITLUL II BUNURI SI SERVICII	183	20	1.259.338	425.341	1.684.679	420.338	496.000	704.341	64.000
TITLUL VI TRANSFERURI INTRE UNITATI ALE ADMINISTRATIEI PUBLICE	184	51	350.000	50.000	400.000	100.000	130.000	120.000	50.000
TITLUL XI ALTE CHELTUIELI	185	59	619.000	0	619.000	270.000	259.000	60.000	30.000
CHELTUIELI DE CAPITAL	186	70	0	0	0	0	0	0	0
Din total capitol									
Servicii culturale	187	67.02.03	180.972	192.667	373.639	90.972	67.000	210.667	5.000
Camine culturale	188	67.02.03.07	87.822	-6.098	81.724	32.822	32.000	11.902	5.000
CHELTUIELI CURENTE	189	01	87.822	-6.098	81.724	32.822	32.000	11.902	5.000
TITLUL II BUNURI SI SERVICII	190	20	87.822	-6.098	81.724	32.822	32.000	11.902	5.000
Alte servicii culturale	194	67.02.03.30	93.150	198.765	291.915	58.150	35.000	198.765	0
CHELTUIELI CURENTE	195	01	93.150	198.765	291.915	58.150	35.000	198.765	0
TITLUL II BUNURI SI SERVICII	196	20	93.150	198.765	291.915	58.150	35.000	198.765	0
Servicii recreative si sportive	200	67.02.05	1.628.366	282.674	1.911.040	499.366	599.000	673.674	139.000
CHELTUIELI CURENTE	201	67.02.05.01	627.257	237.600	864.857	197.257	201.000	383.600	83.000
TITLUL II BUNURI SI SERVICII	202	01	627.257	237.600	864.857	197.257	201.000	383.600	83.000
TITLUL II BUNURI SI SERVICII	203	20	77.257	187.600	264.857	27.257	31.000	203.600	3.000
TITLUL VI TRANSFERURI INTRE UNITATI ALE ADMINISTRATIEI PUBLICE	204	51	350.000	50.000	400.000	100.000	130.000	120.000	50.000
TITLUL XI ALTE CHELTUIELI	205	59	200.000	0	200.000	70.000	40.000	60.000	30.000
Intretinere gradini publice, parcuri, zone verzi, baze sportive si de agrement	207	67.02.05.03	1.001.109	45.074	1.046.183	302.109	398.000	290.074	56.000
CHELTUIELI CURENTE	208	01	1.001.109	45.074	1.046.183	302.109	398.000	290.074	56.000
TITLUL II BUNURI SI SERVICII	209	20	1.001.109	45.074	1.046.183	302.109	398.000	290.074	56.000

DENUMIREA INDICATORILOR



Denumirea indicatorilor	Cod rand	Cod indicator	Program aprobat	Influenta	Program rectificat	Program trimestrial			
						Trim I	Trim II	Trim III	Trim IV
Servicii religioase	213	67.02.06	419.000	0	419.000	200.000	219.000	0	0
CHELTUIELI CURENTE	214	01	419.000	0	419.000	200.000	219.000	0	0
TITLUL XI ALTE CHELTUIELI	217	59	419.000	0	419.000	200.000	219.000	0	0
Asigurari si asistenta sociala	219	68.02	4.094.305	-99.112	3.995.193	1.313.305	1.370.000	863.888	448.000
CHELTUIELI CURENTE	220	01	4.094.305	-99.112	3.995.193	1.313.305	1.370.000	863.888	448.000
TITLUL I CHELTUIELI DE PERSONAL	221	10	2.279.750	0	2.279.750	739.750	660.000	543.000	337.000
TITLUL II BUNURI SI SERVICII	222	20	278.500	-25.000	253.500	111.500	130.000	7.000	5.000
TITLUL IX ASISTENTA SOCIALA	223	57	1.536.055	-74.112	1.461.943	462.055	580.000	313.888	106.000
CHELTUIELI DE CAPITAL	224	70	0	0	0	0	0	0	0
Din total capital									
Asistenta sociala in caz de boli si invaliditati	225	68.02.05	3.508.250	-25.000	3.483.250	1.111.250	1.150.000	830.000	392.000
Asistenta sociala in caz de invaliditate	226	68.02.05.02	3.508.250	-25.000	3.483.250	1.111.250	1.150.000	830.000	392.000
CHELTUIELI CURENTE	227	01	3.508.250	-25.000	3.483.250	1.111.250	1.150.000	830.000	392.000
TITLUL I CHELTUIELI DE PERSONAL	228	10	2.279.750	0	2.279.750	739.750	660.000	543.000	337.000
TITLUL II BUNURI SI SERVICII	229	20	128.500	-25.000	103.500	41.500	50.000	7.000	5.000
TITLUL IX ASISTENTA SOCIALA	230	57	1.100.000	0	1.100.000	330.000	440.000	280.000	50.000
Ajutoare pentru locuinte	232	68.02.10	1.200	1.688	2.888	1.200	0	1.688	0
CHELTUIELI CURENTE	233	01	1.200	1.688	2.888	1.200	0	1.688	0
TITLUL IX ASISTENTA SOCIALA	236	57	1.200	1.688	2.888	1.200	0	1.688	0
Prevenirea excluderii sociale	238	68.02.15	0	0	0	0	0	0	0
Ajutor social	239	68.02.15.01	0	0	0	0	0	0	0
Alte cheltuieli in domeniul asigurarii si asistentei sociale	245	68.02.50	584.855	-75.800	509.055	200.855	220.000	32.200	56.000
Alte cheltuieli in domeniul asistentei sociale	246	68.02.50.50	584.855	-75.800	509.055	200.855	220.000	32.200	56.000
CHELTUIELI CURENTE	247	01	584.855	-75.800	509.055	200.855	220.000	32.200	56.000
TITLUL II BUNURI SI SERVICII	249	20	150.000	0	150.000	70.000	80.000	0	0
TITLUL IX ASISTENTA SOCIALA	250	57	434.855	-75.800	359.055	130.855	140.000	32.200	56.000
Partea a IV-a SERVICII SI DEZVOLTARE PUBLICA, LOCUINTE, MEDIU SIAPE	252	69.02	1.574.939	-32.769	1.542.170	813.939	441.000	247.231	40.000
Locuinte, servicii si dezvoltare publica	253	70.02	1.139.939	66.543	1.206.482	478.939	341.000	346.543	40.000
CHELTUIELI CURENTE	254	01	1.139.939	66.543	1.206.482	478.939	341.000	346.543	40.000
TITLUL II BUNURI SI SERVICII	255	20	1.139.939	66.543	1.206.482	478.939	341.000	346.543	40.000
CHELTUIELI DE CAPITAL	256	70	0	0	0	0	0	0	0
Din total capital									
Locuinte	257	70.02.03	0	0	0	0	0	0	0

DENUMIREA INDICATORILOR



Denumirea indicatorilor	Cod rand	Cod indicator	Program aprobat	Influenta	Program rectificat	Program trimestrial			
						Trim I	Trim II	Trim III	Trim IV
Alte cheltuieli in domeniul locuintelor	258	70.02.03.30	0	0	0	0	0	0	0
Alimentare cu apa si amenajari hidrotehnice	262	70.02.05	0	94.228	94.228	0	0	94.228	0
Alimentare cu apa	263	70.02.05.01	0	0	0	0	0	0	0
Amenajari hidrotehnice	267	70.02.05.02	0	94.228	94.228	0	0	94.228	0
CHELTUIELI CURENTE	268	01	0	94.228	94.228	0	0	94.228	0
TITLUL II BUNURI SI SERVICII	269	20	0	94.228	94.228	0	0	94.228	0
Iluminat public si electrificari rurale	271	70.02.06	1.137.273	-28.185	1.109.088	476.273	341.000	251.815	40.000
CHELTUIELI CURENTE	272	01	1.137.273	-28.185	1.109.088	476.273	341.000	251.815	40.000
TITLUL II BUNURI SI SERVICII	273	20	1.137.273	-28.185	1.109.088	476.273	341.000	251.815	40.000
Alimentare cu gaze naturale in localitati	275	70.02.07	2.666	500	3.166	2.666	0	500	0
CHELTUIELI CURENTE	276	01	2.666	500	3.166	2.666	0	500	0
TITLUL II BUNURI SI SERVICII	277	20	2.666	500	3.166	2.666	0	500	0
Protectia mediului	279	74.02	435.000	-99.312	335.688	335.000	100.000	-99.312	0
CHELTUIELI CURENTE	280	01	435.000	-99.312	335.688	335.000	100.000	-99.312	0
TITLUL II BUNURI SI SERVICII	281	20	390.000	-99.312	290.688	290.000	100.000	-99.312	0
TITLUL XI ALTE CHELTUIELI	282	59	45.000	0	45.000	45.000	0	0	0
CHELTUIELI DE CAPITAL	283	70	0	0	0	0	0	0	0
Din total capitol									
Salubritate si gestiunea deseurilor	284	74.02.05	370.000	-99.312	270.688	270.000	100.000	-99.312	0
Salubritate	285	74.02.05.01	370.000	-99.312	270.688	270.000	100.000	-99.312	0
CHELTUIELI CURENTE	286	01	370.000	-99.312	270.688	270.000	100.000	-99.312	0
TITLUL II BUNURI SI SERVICII	287	20	370.000	-99.312	270.688	270.000	100.000	-99.312	0
Canalizarea si tratarea apelor reziduale	290	74.02.06	20.000	0	20.000	20.000	0	0	0
CHELTUIELI CURENTE	291	01	20.000	0	20.000	20.000	0	0	0
TITLUL II BUNURI SI SERVICII	292	20	20.000	0	20.000	20.000	0	0	0
Alte servicii in domeniul protectiei mediului	295	74.02.50	45.000	0	45.000	45.000	0	0	0
CHELTUIELI CURENTE	296	01	45.000	0	45.000	45.000	0	0	0
TITLUL XI ALTE CHELTUIELI	298	59	45.000	0	45.000	45.000	0	0	0
Partea a V-a ACTIUNI ECONOMICE	300	79.02	2.649.384	186.869	2.836.253	681.384	600.000	1.154.869	400.000
Transporturi	301	84.02	2.649.384	186.869	2.836.253	681.384	600.000	1.154.869	400.000
CHELTUIELI CURENTE	302	01	2.649.384	186.869	2.836.253	681.384	600.000	1.154.869	400.000
TITLUL II BUNURI SI SERVICII	303	20	2.649.384	186.869	2.836.253	681.384	600.000	1.154.869	400.000
CHELTUIELI DE CAPITAL	304	70	0	0	0	0	0	0	0

DENUMIREA INDICATORILOR	Cod rand	Cod indicator	Program aprobat	Influente	Program rectificat	Program trimestrial			
						Trim I	Trim II	Trim III	Trim IV
Din total capitol									
Transport rutier	305	84.02.03	2.649.384	186.869	2.836.253	681.384	600.000	1.154.869	400.000
Drumuri si poduri	306	84.02.03.01	1.190	0	1.190	1.190	0	0	0
CHELTUIELI CURENTE	307	01	1.190	0	1.190	1.190	0	0	0
TITLUL II BUNURI SI SERVICII	308	20	1.190	0	1.190	1.190	0	0	0
Transport in comun	310	84.02.03.02	570.315	-108.331	461.984	190.315	210.000	61.669	0
CHELTUIELI CURENTE	311	01	570.315	-108.331	461.984	190.315	210.000	61.669	0
TITLUL II BUNURI SI SERVICII	312	20	570.315	-108.331	461.984	190.315	210.000	61.669	0
Strazi	314	84.02.03.03	2.077.879	295.200	2.373.079	489.879	390.000	1.093.200	400.000
CHELTUIELI CURENTE	315	01	2.077.879	295.200	2.373.079	489.879	390.000	1.093.200	400.000
TITLUL II BUNURI SI SERVICII	316	20	2.077.879	295.200	2.373.079	489.879	390.000	1.093.200	400.000
Partea a VII-a REZERVE, EXCEDENT/DEFICIT									
REZERVE	318	96.02	0	0	0	0	0	0	0
EXCEDENT	319	97.02	0	0	0	0	0	0	0
DEFICIT	320	98.02	0	0	0	0	0	0	0
	321	99.02	0	0	0	0	0	0	0



DENUMIREA INDICATORILOR	Cod rand	Cod indicator	Program aprobat	Influenta	Program rectificat	Program trimestrial			
						Trim I	Trim II	Trim III	Trim IV
SECTIUNEA DEZVOLTARE									
SECTIUNEA DEZVOLTARE									
TOTAL VENITURI	1	00.01	11.052.103	2.785.138	13.837.241	3.795.103	4.900.000	4.841.138	301.000
VENITURI PROPRII	2		11.052.103	2.785.138	13.837.241	3.795.103	4.900.000	4.841.138	301.000
I. VENITURI CURENTE	3	49.90	0	0	0	0	0	0	0
C. VENITURI NEFISCALE	4	00.02	6.251.103	-2.007.153	4.243.950	1.875.103	2.500.000	-432.153	301.000
C2. VANZARI DE BUNURI SI SERVICII	5	00.12	6.251.103	-2.007.153	4.243.950	1.875.103	2.500.000	-432.153	301.000
Transferuri voluntare, altele decat subventiile	6	00.14	6.251.103	-2.007.153	4.243.950	1.875.103	2.500.000	-432.153	301.000
Varsaminte din sectiunea de functionare	7	37.02	6.251.103	-2.007.153	4.243.950	1.875.103	2.500.000	-432.153	301.000
III. OPERATIUNI FINANCIARE	8	37.02.04	6.251.103	-2.007.153	4.243.950	1.875.103	2.500.000	-432.153	301.000
Incasari din acordarea imprumuturilor acordate	9	00.16	4.801.000	0	4.801.000	1.920.000	2.400.000	481.000	0
Sume din excedentul bugetului local utilizate pentru finantarea cheltuielilor sectiunii de dezvoltare**)	10	40.02	4.801.000	0	4.801.000	1.920.000	2.400.000	481.000	0
IV. SUBVENTII	11	40.02.14	4.801.000	0	4.801.000	1.920.000	2.400.000	481.000	0
SUBVENTII DE LA ALTE NIVELE ALE ADMINISTRATIEI PUBLICE	12	00.17	0	4.792.291	4.792.291	0	0	4.792.291	0
Subventii de la alte administratii	13	00.18	0	4.792.291	4.792.291	0	0	4.792.291	0
Subventii acordate in baza contractelor de parteneriat sau asociere	14	43.02	0	4.792.291	4.792.291	0	0	4.792.291	0
Subventii acordate in baza contractelor de parteneriat sau asociere, pentru sectiunea de dezvoltare	15	43.02.39	0	4.792.291	4.792.291	0	0	4.792.291	0
TOTAL CHELTUIELI	16	43.02.39.02	0	4.792.291	4.792.291	0	0	4.792.291	0
CHELTUIELI CURENTE	17		11.052.103	2.785.138	13.837.241	3.795.103	4.900.000	4.841.138	301.000
TITLUL X Proiecte cu finantare din fonduri externe nerambursabile aferente cadrului financiar 2014-2020	18	01	0	452.135	452.135	0	0	452.135	0
CHELTUIELI DE CAPITAL	19	58	0	452.135	452.135	0	0	452.135	0
TITLUL XV ACTIVE NEFINANCIARE	20	70	11.052.103	2.333.003	13.385.106	3.795.103	4.900.000	4.389.003	301.000
TITLUL XVI ACTIVE FINANCIARE	21	71	10.958.103	2.333.003	13.291.106	3.701.103	4.900.000	4.389.003	301.000
Partea I-a SERVICII PUBLICE GENERALE	22	72	94.000	0	94.000	94.000	0	0	0
Autoritati publice si actiuni externe	23	50.02	363.620	334.489	698.109	213.620	100.000	364.489	20.000
CHELTUIELI CURENTE	24	51.02	345.114	334.489	679.603	205.114	90.000	364.489	20.000
CHELTUIELI DE CAPITAL	25	01	0	0	0	0	0	0	0
TITLUL XV ACTIVE NEFINANCIARE	26	70	345.114	334.489	679.603	205.114	90.000	364.489	20.000
TITLUL XVI ACTIVE FINANCIARE	27	71	251.114	334.489	585.603	111.114	90.000	364.489	20.000
TOTAL	28	72	94.000	0	94.000	94.000	0	0	0



DENUMIREA INDICATORILOR	Cod rand	Cod indicator	Program aprobat	Influenta	Program rectificat	Program trimestrial			
						Trim I	Trim II	Trim III	Trim IV
Invatamant prescolar	66	65.02.03.01	15.000	7.735	22.735	10.000	5.000	7.735	0
CHELTUIELI DE CAPITAL	68	70	15.000	7.735	22.735	10.000	5.000	7.735	0
TITLUL XV ACTIVE NEFINANCIARE	69	71	15.000	7.735	22.735	10.000	5.000	7.735	0
Invatamant primar	70	65.02.03.02	1.693.677	333.604	2.027.281	480.677	677.000	788.604	81.000
CHELTUIELI DE CAPITAL	72	70	1.693.677	333.604	2.027.281	480.677	677.000	788.604	81.000
TITLUL XV ACTIVE NEFINANCIARE	73	71	1.693.677	333.604	2.027.281	480.677	677.000	788.604	81.000
Invatamant secundar	74	65.02.04	0	0	0	0	0	0	0
Invatamant secundar inferior	75	65.02.04.01	0	0	0	0	0	0	0
Alte cheltuieli in domeniul invatamantului	79	65.02.50	0	0	0	0	0	0	0
Sanatate	83	66.02	35.700	4.986.991	5.022.691	20.700	15.000	4.986.991	0
CHELTUIELI CURENTE	84	01	0	0	0	0	0	0	0
CHELTUIELI DE CAPITAL	85	70	35.700	4.986.991	5.022.691	20.700	15.000	4.986.991	0
TITLUL XV ACTIVE NEFINANCIARE	86	71	35.700	4.986.991	5.022.691	20.700	15.000	4.986.991	0
Din total capitol									
Servicii de sanatate publica	87	66.02.08	35.700	4.986.991	5.022.691	20.700	15.000	4.986.991	0
CHELTUIELI DE CAPITAL	89	70	35.700	4.986.991	5.022.691	20.700	15.000	4.986.991	0
TITLUL XV ACTIVE NEFINANCIARE	90	71	35.700	4.986.991	5.022.691	20.700	15.000	4.986.991	0
Cultura, recreere si religie	91	67.02	253.847	27.606	281.453	125.847	98.000	57.606	0
CHELTUIELI CURENTE	92	01	0	0	0	0	0	0	0
CHELTUIELI DE CAPITAL	93	70	253.847	27.606	281.453	125.847	98.000	57.606	0
TITLUL XV ACTIVE NEFINANCIARE	94	71	253.847	27.606	281.453	125.847	98.000	57.606	0
Din total capitol									
Servicii culturale	95	67.02.03	222.997	2.800	225.797	102.997	90.000	32.800	0
Camine culturale	96	67.02.03.07	106.267	2.800	109.067	36.267	40.000	32.800	0
CHELTUIELI DE CAPITAL	98	70	106.267	2.800	109.067	36.267	40.000	32.800	0
TITLUL XV ACTIVE NEFINANCIARE	99	71	106.267	2.800	109.067	36.267	40.000	32.800	0
Alte servicii culturale	100	67.02.03.30	116.730	0	116.730	66.730	50.000	0	0
CHELTUIELI DE CAPITAL	102	70	116.730	0	116.730	66.730	50.000	0	0
TITLUL XV ACTIVE NEFINANCIARE	103	71	116.730	0	116.730	66.730	50.000	0	0
Servicii recreative si sportive	104	67.02.05	30.850	24.806	55.656	22.850	8.000	24.806	0
Sport	105	67.02.05.01	17.850	6.000	23.850	17.850	0	6.000	0
CHELTUIELI DE CAPITAL	107	70	17.850	6.000	23.850	17.850	0	6.000	0
TITLUL XV ACTIVE NEFINANCIARE	108	71	17.850	6.000	23.850	17.850	0	6.000	0

DENUMIREA INDICATORILOR	Cod rand	Cod indicator	Program aprobat	Influenta	Program rectificat	Program trimestrial			
						Trim I	Trim II	Trim III	Trim IV
Canalizarea si tratarea apelor reziduale	155	74.02.06	49.600	557.335	606.935	49.600	0	557.335	0
CHELTUIELI CURENTE	156	01	0	452.135	452.135	0	0	452.135	0
TITLUL X Proiecte cu finantare din fonduri externe nerambursabile aferente cadrului financiar 2014-2020	157	58	0	452.135	452.135	0	0	452.135	0
CHELTUIELI DE CAPITAL	158	70	49.600	105.200	154.800	49.600	0	105.200	0
TITLUL XV ACTIVE NEFINANCIARE	159	71	49.600	105.200	154.800	49.600	0	105.200	0
Alte servicii in domeniul protectiei mediului	160	74.02.50	0	0	0	0	0	0	0
Partea a V-a ACTIUNI ECONOMICE	165	79.02	5.743.731	-3.378.879	2.364.852	1.833.731	2.885.000	-2.527.879	174.000
Transporturi	166	84.02	5.743.731	-3.378.879	2.364.852	1.833.731	2.885.000	-2.527.879	174.000
CHELTUIELI CURENTE	167	01	0	0	0	0	0	0	0
CHELTUIELI DE CAPITAL	168	70	5.743.731	-3.378.879	2.364.852	1.833.731	2.885.000	-2.527.879	174.000
TITLUL XV ACTIVE NEFINANCIARE	169	71	5.743.731	-3.378.879	2.364.852	1.833.731	2.885.000	-2.527.879	174.000
Din total capital									
Transport rutier	170	84.02.03	5.743.731	-3.378.879	2.364.852	1.833.731	2.885.000	-2.527.879	174.000
Drumuri si poduri	171	84.02.03.01	0	158.270	158.270	0	0	158.270	0
CHELTUIELI DE CAPITAL	173	70	0	158.270	158.270	0	0	158.270	0
TITLUL XV ACTIVE NEFINANCIARE	174	71	0	158.270	158.270	0	0	158.270	0
Transport in comun	175	84.02.03.02	0	0	0	0	0	0	0
Strazi	179	84.02.03.03	5.743.731	-3.537.149	2.206.582	1.833.731	2.885.000	-2.686.149	174.000
CHELTUIELI DE CAPITAL	181	70	5.743.731	-3.537.149	2.206.582	1.833.731	2.885.000	-2.686.149	174.000
TITLUL XV ACTIVE NEFINANCIARE	182	71	5.743.731	-3.537.149	2.206.582	1.833.731	2.885.000	-2.686.149	174.000
Partea a VII-a REZERVE, EXCEDENT/DEFICIT	183	96.02	0	0	0	0	0	0	0
REZERVE	184	97.02	0	0	0	0	0	0	0
EXCEDENT	185	98.02	0	0	0	0	0	0	0
DEFICIT	186	99.02	0	0	0	0	0	0	0
ORDONATOR PRINCIPAL DE CREDITE,									
GHITĂ IOAN-ADRIAN									
COMPARTIMENT FINANCIAR-CONTABIL,									
SERBAN CORNELIA									

