



ROMÂNIA
CONSILIUL LOCAL DOMNEȘTI
Șos. Al. I. Cuza nr. 25-27, județul Ilfov
Tel/Fax: 021.351.52.56/021.351.52.57



HOTĂRÂRE

privind a doua rectificare a Bugetului de Venituri și Cheltuieli
al Comunei Domnești pentru anul 2022

**Consiliul Local al Comunei Domnești întrunit în ședință ordinară de lucru,
la data de 29.09.2022**

Având în vedere:

- Proiectul de hotărâre inițiat de Primarul Comunei Domnești;
- Referatul de aprobare al Primarului Comunei Domnești;
- Raportul de specialitate al Compartimentului Financiar-Contabilitate;
- Avizul comisiilor de specialitate din cadrul Consiliului Local Domnești;
- Adresa DGRFPB nr. 625511/25.08.2022 și înregistrată la Registratura Generală UAT Domnești sub nr. 27271/25.08.2022 prin care se comunică prevederile Deciziei Șefului AJFP Ilfov nr. 13108632/25.08.2022, potrivit căreia comunei Domnești i-au fost suplimentate sumele defalcate din TVA pentru finanțarea cheltuielilor descentralizate la nivelul comunelor, orașelor, municipiilor (cap. 11.02.00) cu suma de 101.250 lei;
- Raportul de Execuție Bugetară COFOG3 Agregat, la dată de 31.08.2022, potrivit căruia UAT Domnești a înregistrat la unele capitole de venituri bugetare, pe primele 8 luni ale anului curent, încasări mai mari decât prevederile bugetare anuale, astfel încât este obligatoriu a se proceda la majorarea prevederilor bugetare pentru aceste capitole de venituri;
- Adresa ANAF nr. IFG_STZ_628708/23.09.2022 și înregistrată la Registratura Generală UAT Domnești sub nr. 30636/23.09.2022 privind HG nr. 1156/2022 pentru repartizarea sumelor defalcate din taxa pe valoarea adăugată la echilibrarea bugetelor locale, prevăzute la art. 29 alin. (5) lit. a) din OG nr. 19/2022 cu privire la rectificarea bugetului de stat pe anul 2022, potrivit căreia comunei Domnești i se alocă sume defalcate din TVA pentru echilibrarea bugetelor locale (cap. 11.06.00), în valoare de 65.000 lei, pentru plata drepturilor recenzorilor, recenzorilor-șefi și coordonatorilor la nivel de comună.

În conformitate cu prevederile:

- OG nr. 19/2022 cu privire la rectificarea bugetului de stat pe anul 2022;
- Legii nr. 317/2021 a bugetului de stat pe anul 2022;
- Legii nr. 273/2006 privind finanțele publice locale, cu modificările și completările ulterioare,
- Pozitia nr.1847 din Anexa la HG nr.1156/2022 privind repartizarea sumelor defalcate din taxa pe valoarea adăugată pentru echilibrarea bugetelor locale, prevăzute la art. 29 alin. (5) lit. a) din OG nr.19/2022 cu privire la rectificarea bugetului de stat pe anul 2022, potrivit careia Comunei Domnești i se alocă sume defalcate din TVA pentru echilibrarea bugetelor locale (cap. 11.06.00), în valoare de 65.000 lei, pentru plata drepturilor recenzorilor, recenzorilor-șefi și coordonatorilor la nivel de comună.

În temeiul art. 129 alin. (1), art. 136 alin. (8), art. 139 alin. (1), alin. (3), lit. a), respectiv art. 196 alin. (1) lit. a), din Ordonanța de Urgență nr. 57/2019 privind Codul administrativ, cu modificările și completările ulterioare

HOTĂRĂȘTE:

Art.1. Se aprobă a doua rectificare a Bugetului de Venituri și Cheltuieli al Comunei Domnești pentru anul 2022 (Anexele 1A, 1B, 1C și 1D), compus din:

- a) **Bugetul Local al Comunei Domnesti** în valoare totală de **39.645.779 lei** (din care: 4.801.000 lei excedent din anii anteriori și 34.844.779 lei venituri buget local an curent), atât pe venituri cât și pe cheltuieli, din care 25.802.524 lei Secțiunea de funcționare și 13.843.255 lei Secțiunea de dezvoltare – **Anexa 1A**;
- b) **Bugetul Veniturilor Proprii al Comunei Domnesti** în valoare totală de **823.000 lei**, atât pe venituri cât și pe cheltuieli, din care 823.000 lei Secțiunea de functionare – **Anexa 1B**;
- c) **Bugetul Creditelor Bancare Interne al Comunei Domnesti** în valoare totală de **9.375.963 lei**, atât pe venituri cât și pe cheltuieli, din care 9.375.963 lei Secțiunea de dezvoltare – **Anexa 1C**;
- d) **Bugetul Veniturilor Proprii si Subventii al Comunei Domnesti**, în valoare totală de **400.000 lei**, atât pe venituri cât și pe cheltuieli, din care 400.000 lei Secțiunea de functionare – **Anexa 1D**.

Art.2. Se aprobă Lista de investiții pentru anul 2022 (Anexa 2), în sumă totală de **23.219.218 lei**, defalcata pe surse de finantare astfel:

- a) 13.843.255 lei din Bugetul Local si excedenul anilor anteriori;
- b) 9.375.963 lei din Bugetul Creditelor Bancare Interne.

Art.3. Anexele 1A-1D si Anexa 2, fac parte integranta din prezenta hotărâre.

Art.4. Primarul Comunei Domnești, prin aparatul de specialitate, va duce la îndeplinire prevederile prezentei hotărâri.

Art.5. Comunicarea și aducerea la cunoștință publică, se vor face conform competențelor prin grija Secretarului General UAT, în termenul prevazut de lege.

**PREȘEDINTE DE ȘEDINȚĂ,
STOIAN FLORIN**



**CONTRASEMNEAZĂ,
pentru legalitate
Secretar general al comunei
Niculaie Ramona Maria**

Nr. 145

Adoptată în ședința ordinară din **29.09.2022**

Cu un nr. de **17** voturi „**pentru**”, 0 voturi „împotrivă”, 0 voturi „se abține”

Din nr. total de **17** consilieri prezenți

Aflați în exercițiu **17** consilieri

DENUMIREA INDICATORILOR	Cod rand	Cod indicator	Program aprobat	Influenta	Program rectificat	Program trimestrial			
						Trim I	Trim II	Trim III	Trim IV
SECTIUNEA DE FUNCTIONARE + SECTIUNEA DE DEZVOLTARE									
TOTAL VENITURI									
VENITURI PROPRII	1	00.01	39.192.279	433.250	39.625.529	11.635.090	12.505.040	12.986.169	2.499.230
I. VENITURI CURENTE	2	49.90	25.204.800	121.000	25.325.800	8.682.800	9.019.000	6.275.250	1.348.750
A. VENITURI FISCALE	3	00.02	29.597.100	287.250	29.884.350	9.713.890	10.105.040	7.566.190	2.499.230
A1. IMPOZIT PE VENIT, PROFIT SI CASTIGURI DIN CAPITAL	4	00.03	28.624.300	459.250	29.083.550	9.422.090	9.716.040	7.466.190	2.479.230
A12. IMPOZIT PE VENIT, PROFIT, SI CASTIGURI DIN CAPITAL DE LA PERSOANE FIZICE	5	00.04	16.326.000	0	16.326.000	5.536.000	5.998.000	3.880.000	912.000
Impozit pe venit	6	00.06	16.326.000	0	16.326.000	5.536.000	5.998.000	3.880.000	912.000
Impozit pe venit	7	03.02	120.000	0	120.000	36.000	48.000	30.000	6.000
Impozitul pe veniturile din transferul proprietatilor imobiliare din patrimoniul personal	8	03.02.18	120.000	0	120.000	36.000	48.000	30.000	6.000
Cote si sume defalcate din impozitul pe venit	9	04.02	16.206.000	0	16.206.000	5.500.000	5.950.000	3.850.000	906.000
Cote defalcate din impozitul pe venit	10	04.02.01	11.704.000	0	11.704.000	3.500.000	4.600.000	2.900.000	704.000
Sume alocate din cotele defalcate din impozitul pe venit pentru echilibrarea bugetelor locale	11	04.02.04	3.702.000	0	3.702.000	1.600.000	950.000	950.000	202.000
Sume repartizate din Fondul la dispozitia Consiliului Judetean	12	04.02.05	800.000	0	800.000	400.000	400.000	0	0
A3. IMPOZITE SI TAXE PE PROPRIETATE	13	00.09	5.686.000	405.000	6.091.000	2.191.000	1.740.000	1.810.250	349.750
Impozite si taxe pe proprietate	14	07.02	5.686.000	405.000	6.091.000	2.191.000	1.740.000	1.810.250	349.750
Impozit pe cladiri	15	07.02.01	4.845.000	405.000	5.250.000	1.940.000	1.410.000	1.607.250	292.750
Impozit pe cladiri - PF	16	07.02.01.01	1.140.000	120.000	1.260.000	340.000	460.000	400.000	60.000
Impozit pe cladiri - PJ	17	07.02.01.02	3.705.000	285.000	3.990.000	1.600.000	950.000	1.207.250	232.750
Impozit pe terenuri	18	07.02.02	696.000	0	696.000	207.000	273.000	167.000	49.000
Impozit pe terenuri - PF	19	07.02.02.01	432.000	0	432.000	130.000	170.000	100.000	32.000
Impozit pe terenuri - PJ	20	07.02.02.02	156.000	0	156.000	45.000	60.000	40.000	11.000
Impozit pe terenurile extravilane	21	07.02.02.03	108.000	0	108.000	32.000	43.000	27.000	6.000
Taxe judiciare de timbru, taxe de timbru pentru activitatea notariala si alte taxe de timbru	22	07.02.03	144.000	0	144.000	43.000	57.000	36.000	8.000
Alte impozite si taxe de proprietate	23	07.02.50	1.000	0	1.000	1.000	0	0	0
A4. IMPOZITE SI TAXE PE BUNURI SI SERVICII	24	00.10	6.432.300	54.250	6.486.550	1.641.090	1.906.040	1.730.940	1.208.480
Sume defalcate din TVA	25	11.02	4.392.300	166.250	4.558.550	1.031.090	1.086.040	1.290.940	1.150.480
Sume defalcate din taxa pe valoarea adaugata pentru finantarea cheltuielilor descentralizate la nivelul comunelor, oraselor, municipiilor, sectoarelor si Municipiului Bucuresti	26	11.02.02	3.611.300	101.250	3.712.550	770.090	826.040	965.940	1.150.480



DENUMIREA INDICATORILOR	Cod rand	Cod indicator	Program aprobat	Influente	Program rectificat	Program trimestrial			
						Trim I	Trim II	Trim III	Trim IV
Sume defalcate din TVA pt echilibrarea bugetelor locale	27	11.02.06	0	65.000	65.000	0	0	65.000	0
Sume defalcate din taxa pe valoarea adaugata pentru finantarea invatamantului particular sau confesional acreditat	28	11.02.09	781.000	0	781.000	261.000	260.000	260.000	0
Taxe pe utilizarea bunurilor, autorizarea utilizarii bunurilor sau pe desfasurarea de activitati	29	16.02	2.040.000	-112.000	1.928.000	610.000	820.000	440.000	58.000
Taxa asupra mijloacelor de transport	30	16.02.02	1.188.000	140.000	1.328.000	355.000	475.000	440.000	58.000
Taxa asupra mijloacelor de transport - PF	31	16.02.02.01	816.000	40.000	856.000	245.000	325.000	240.000	46.000
Taxa asupra mijloacelor de transport - PJ	32	16.02.02.02	372.000	100.000	472.000	110.000	150.000	200.000	12.000
Taxe si tarife pentru eliberarea de licente si autorizatii de functionare	33	16.02.03	852.000	-252.000	600.000	255.000	345.000	0	0
A6. ALTE IMPOZITE SI TAXE FISCALE	34	00.11	180.000	0	180.000	54.000	72.000	45.000	9.000
Alte impozite si taxe fiscale	35	18.02	180.000	0	180.000	54.000	72.000	45.000	9.000
Alte impozite si taxe	36	18.02.50	180.000	0	180.000	54.000	72.000	45.000	9.000
C. VENITURI NEFISCALE	37	00.12	972.800	-172.000	800.800	291.800	389.000	100.000	20.000
C1. VENITURI DIN PROPRIETATE	38	00.13	240.000	0	240.000	72.000	96.000	60.000	12.000
Venituri din proprietate	39	30.02	240.000	0	240.000	72.000	96.000	60.000	12.000
Venituri din concesiuni si inchirieri	40	30.02.05	240.000	0	240.000	72.000	96.000	60.000	12.000
Alte venituri din concesiuni si inchirieri de catre institutiile publice	41	30.02.05.30	240.000	0	240.000	72.000	96.000	60.000	12.000
C2. VANZARI DE BUNURI SI SERVICII	42	00.14	732.800	-172.000	560.800	219.800	293.000	40.000	8.000
Venituri din prestari de servicii si alte activitati	43	33.02	12.000	10.000	22.000	3.000	5.000	13.000	1.000
Venituri din prestari de servicii	44	33.02.08	12.000	10.000	22.000	3.000	5.000	13.000	1.000
Venituri din taxe administrative, eliberari de permise	45	34.02	1.000	0	1.000	1.000	0	0	0
Taxe extrajudiciare de timbru	46	34.02.02	1.000	0	1.000	1.000	0	0	0
Amenzi, penalitati si confiscari	47	35.02	623.800	-182.000	441.800	187.800	250.000	3.000	1.000
Venituri din amenzi si alte sanctiuni aplicate conform dispozitiilor legale	48	35.02.01	610.800	-182.000	428.800	183.800	245.000	0	0
Venituri din amenzi si alte sanctiuni aplicate de catre alte institutii de specialitate	49	35.02.01.02	610.800	-182.000	428.800	183.800	245.000	0	0
Penalitati pentru nedepunerea sau depunerea cu intarziere a declaratiei de impozite si taxe	50	35.02.02	12.000	0	12.000	3.000	5.000	3.000	1.000
Alte amenzi, penalitati si confiscari	51	35.02.50	1.000	0	1.000	1.000	0	0	0
Diverse venituri	52	36.02	96.000	0	96.000	28.000	38.000	24.000	6.000
Taxe speciale	53	36.02.06	72.000	0	72.000	22.000	28.000	18.000	4.000
Venituri din recuperarea cheltuielilor efectuate in cursul procesului de executare siliu	54	36.02.14	24.000	0	24.000	6.000	10.000	6.000	2.000
Transferuri voluntare, altele decat subventiile	55	37.02	0	0	0	0	0	0	0



DENUMIREA INDICATORILOR	Cod rand	Cod indicator	Program aprobat	Influente	Program rectificat	Program trimestrial			
						Trim I	Trim II	Trim III	Trim IV
Varsaminte din sectiunea de functionare pentru finantarea sectiunii de dezvoltare a bugetului local (cu semnul minus)	56	37.02.03	-4.243.950	-6.014	-4.249.964	-1.875.103	-2.500.000	426.139	-301.000
Varsaminte din sectiunea de functionare	57	37.02.04	4.243.950	6.014	4.249.964	1.875.103	2.500.000	-426.139	301.000
III. OPERATIUNI FINANCIARE	58	00.16	4.801.000	0	4.801.000	1.920.000	2.400.000	481.000	0
Incasari din acordarea imprumuturilor acordate	59	40.02	4.801.000	0	4.801.000	1.920.000	2.400.000	481.000	0
Sume din excedentul bugetului local utilizate pentru finantarea cheltuielilor sectiunii de dezvoltare**)	60	40.02.14	4.801.000	0	4.801.000	1.920.000	2.400.000	481.000	0
IV. SUBVENTII	61	00.17	4.794.179	146.000	4.940.179	1.200	0	4.938.979	0
SUBVENTII DE LA ALTE NIVELE ALE ADMINISTRATIEI PUBLICE	62	00.18	4.794.179	146.000	4.940.179	1.200	0	4.938.979	0
Subventii de la bugetul de stat	63	42.02	1.888	0	1.888	1.200	0	688	0
B. Curente	64		1.888	0	1.888	1.200	0	688	0
Subventii pentru acordarea ajutorului pentru incalzirea locuintei si a suplimentului pentru energie alocate pentru consumul de combustibili solizi si sau petrolieri	65	42.02.34	1.888	0	1.888	1.200	0	688	0
Subventii de la alte administratii	66	43.02	4.792.291	146.000	4.938.291	0	0	4.938.291	0
Sume alocate din bugetul ANCPJ pentru finantarea lucrarilor de inregistrare sistematica din cadrul Programului national de cadastru si carte funciara	67	43.02.34	0	146.000	146.000	0	0	146.000	0
Subventii acordate in baza contractelor de parteneriat sau asociere	68	43.02.39	4.792.291	0	4.792.291	0	0	4.792.291	0
Subventii acordate in baza contractelor de parteneriat sau asociere, pentru sectiunea de dezvoltare	69	43.02.39.02	4.792.291	0	4.792.291	0	0	4.792.291	0
TOTAL CHELTUIELI	70		39.192.279	433.250	39.625.529	11.635.090	12.505.040	12.986.169	2.499.230
CHELTUIELI CURENTE	71	01	25.314.173	427.236	25.741.409	7.839.987	7.605.040	8.098.152	2.198.230
TITLUL I CHELTUIELI DE PERSONAL	72	10	7.204.350	78.050	7.282.400	2.311.350	2.104.000	1.826.050	1.041.000
TITLUL II BUNURI SI SERVICII	73	20	13.289.745	341.345	13.631.090	3.959.582	4.007.040	4.718.238	946.230
TITLUL III DOBANZI	74	30	432.000	0	432.000	52.000	70.000	310.000	0
TITLUL VI TRANSFERURI INTRE UNITATI ALE ADMINISTRATIEI PUBLICE	75	51	400.000	0	400.000	100.000	130.000	120.000	50.000
TITLUL VII ALTE TRANSFERURI	76	55	931.000	0	931.000	411.000	260.000	260.000	0
TITLUL IX ASISTENTA SOCIALA	77	57	1.534.943	7.841	1.542.784	520.055	600.000	316.729	106.000
TITLUL X Proiecte cu finantare din fonduri externe nerambursabile ale fetei cadrului financiar 2014-2020	78	58	452.135	0	452.135	0	0	452.135	0
TITLUL XI ALTE CHELTUIELI	79	59	1.070.000	0	1.070.000	486.000	434.000	95.000	55.000
CHELTUIELI DE CAPITAL	80	70	13.385.106	6.014	13.391.120	3.795.103	4.900.000	4.395.017	301.000
TITLUL XV ACTIVE NEFINANCIARE	81	71	13.291.106	6.014	13.297.120	3.701.103	4.900.000	4.395.017	301.000
TITLUL XVI ACTIVE FINANCIARE	82	72	94.000	0	94.000	94.000	0	0	0



DENUMIREA INDICATORILOR	Cod rand	Cod indicator	Program aprobat	Influente	Program rectificat	Program trimestrial			
						Trim I	Trim II	Trim III	Trim IV
TITLUL XIX RAMBURSARI DE CREDITE	83	81	493.000	0	493.000	0	0	493.000	0
Partea I-a SERVICII PUBLICE GENERALE	84	50.02	9.224.754	-139.050	9.085.704	2.726.924	2.609.000	2.978.780	771.000
Autoritati publice si actiuni externe	85	51.02	7.788.997	-195.865	7.593.132	2.490.597	2.356.000	2.023.535	723.000
CHELTUIELI CURENTE	86	01	7.109.394	96.095	7.205.489	2.285.483	2.266.000	1.951.006	703.000
TITLUL I CHELTUIELI DE PERSONAL	87	10	2.964.900	0	2.964.900	930.900	870.000	730.000	434.000
TITLUL II BUNURI SI SERVICII	88	20	3.844.494	96.095	3.940.589	1.159.583	1.351.000	1.186.006	244.000
TITLUL VII ALTE TRANSFERURI	89	55	150.000	0	150.000	150.000	0	0	0
TITLUL XI ALTE CHELTUIELI	90	59	150.000	0	150.000	45.000	45.000	35.000	25.000
CHELTUIELI DE CAPITAL	91	70	679.603	-291.960	387.643	205.114	90.000	72.529	20.000
TITLUL XV ACTIVE NEFINANCIARE	92	71	585.603	-291.960	293.643	111.114	90.000	72.529	20.000
TITLUL XVI ACTIVE FINANCIARE	93	72	94.000	0	94.000	94.000	0	0	0
Din total capitol									
Autoritati executive si legislative	94	51.02.01	7.788.997	-195.865	7.593.132	2.490.597	2.356.000	2.023.535	723.000
Autoritati executive	95	51.02.01.03	7.788.997	-195.865	7.593.132	2.490.597	2.356.000	2.023.535	723.000
CHELTUIELI CURENTE	96	01	7.109.394	96.095	7.205.489	2.285.483	2.266.000	1.951.006	703.000
TITLUL I CHELTUIELI DE PERSONAL	97	10	2.964.900	0	2.964.900	930.900	870.000	730.000	434.000
TITLUL II BUNURI SI SERVICII	98	20	3.844.494	96.095	3.940.589	1.159.583	1.351.000	1.186.006	244.000
TITLUL VII ALTE TRANSFERURI	99	55	150.000	0	150.000	150.000	0	0	0
TITLUL XI ALTE CHELTUIELI	100	59	150.000	0	150.000	45.000	45.000	35.000	25.000
CHELTUIELI DE CAPITAL	101	70	679.603	-291.960	387.643	205.114	90.000	72.529	20.000
TITLUL XV ACTIVE NEFINANCIARE	102	71	585.603	-291.960	293.643	111.114	90.000	72.529	20.000
TITLUL XVI ACTIVE FINANCIARE	103	72	94.000	0	94.000	94.000	0	0	0
Alte servicii publice generale	104	54.02	902.757	56.815	959.572	133.327	133.000	645.245	48.000
CHELTUIELI CURENTE	105	01	391.251	66.815	458.066	124.821	123.000	162.245	48.000
TITLUL I CHELTUIELI DE PERSONAL	106	10	308.700	65.000	373.700	99.700	91.000	140.000	43.000
TITLUL II BUNURI SI SERVICII	107	20	82.551	1.815	84.366	25.121	32.000	22.245	5.000
CHELTUIELI DE CAPITAL	108	70	18.506	-10.000	8.506	8.506	10.000	-10.000	0
TITLUL XV ACTIVE NEFINANCIARE	109	71	18.506	-10.000	8.506	8.506	10.000	-10.000	0
TITLUL XIX RAMBURSARI DE CREDITE	110	81	493.000	0	493.000	0	0	493.000	0
Din total capitol									
Servicii publice comunitare de evidenta a persoanelor	111	54.02.10	409.757	-8.185	401.572	133.327	133.000	87.245	48.000
CHELTUIELI CURENTE	112	01	391.251	1.815	393.066	124.821	123.000	97.245	48.000
TITLUL I CHELTUIELI DE PERSONAL	113	10	308.700	0	308.700	99.700	91.000	75.000	43.000



DENUMIREA INDICATORILOR	Cod rand	Cod indicator	Program aprobat	Influente	Program rectificat	Program trimestrial			
						Trim I	Trim II	Trim III	Trim IV
TITLUL II BUNURI SI SERVICII	114	20	82.551	1.815	84.366	25.121	32.000	22.245	5.000
CHELTUIELI DE CAPITAL	115	70	18.506	-10.000	8.506	8.506	10.000	-10.000	0
TITLUL XV ACTIVE NEFINANCIARE	116	71	18.506	-10.000	8.506	8.506	10.000	-10.000	0
Alte servicii publice generale	118	54.02.50	493.000	65.000	558.000	0	0	558.000	0
CHELTUIELI CURENTE	119	01	0	65.000	65.000	0	0	65.000	0
TITLUL I CHELTUIELI DE PERSONAL	120	10	0	65.000	65.000	0	0	65.000	0
TITLUL XIX RAMBURSARI DE CREDITE	124	81	493.000	0	493.000	0	0	493.000	0
Tranzactii privind datoria publica si imprumuturi	125	55.02	533.000	0	533.000	103.000	120.000	310.000	0
CHELTUIELI CURENTE	126	01	533.000	0	533.000	103.000	120.000	310.000	0
TITLUL II BUNURI SI SERVICII	127	20	101.000	0	101.000	51.000	50.000	0	0
TITLUL III DOBANZI	128	30	432.000	0	432.000	52.000	70.000	310.000	0
CHELTUIELI DE CAPITAL	129	70	0	0	0	0	0	0	0
Din total capitol									
Tranzactii privind datoria publica si imprumuturi	130	55.02.00	533.000	0	533.000	103.000	120.000	310.000	0
CHELTUIELI CURENTE	131	01	533.000	0	533.000	103.000	120.000	310.000	0
TITLUL II BUNURI SI SERVICII	132	20	101.000	0	101.000	51.000	50.000	0	0
TITLUL III DOBANZI	133	30	432.000	0	432.000	52.000	70.000	310.000	0
Partea a II-a APARARE, ORDINE PUBLICA SI SIGURANTA NATIONALA	135	59.02	439.974	22.857	462.831	180.141	187.000	61.690	34.000
Ordine publica si siguranta nationala	136	61.02	439.974	22.857	462.831	180.141	187.000	61.690	34.000
CHELTUIELI CURENTE	137	01	378.170	7.513	385.683	49.950	67.000	260.733	8.000
TITLUL II BUNURI SI SERVICII	138	20	378.170	7.513	385.683	49.950	67.000	260.733	8.000
CHELTUIELI DE CAPITAL	139	70	61.804	15.344	77.148	130.191	120.000	-199.043	26.000
TITLUL XV ACTIVE NEFINANCIARE	140	71	61.804	15.344	77.148	130.191	120.000	-199.043	26.000
Din total capitol									
Protectie civila si protectie contra incendiilor (protectie civila nonmilitara)	141	61.02.05	439.974	22.857	462.831	180.141	187.000	61.690	34.000
CHELTUIELI CURENTE	142	01	378.170	7.513	385.683	49.950	67.000	260.733	8.000
TITLUL II BUNURI SI SERVICII	143	20	378.170	7.513	385.683	49.950	67.000	260.733	8.000
CHELTUIELI DE CAPITAL	144	70	61.804	15.344	77.148	130.191	120.000	-199.043	26.000
TITLUL XV ACTIVE NEFINANCIARE	145	71	61.804	15.344	77.148	130.191	120.000	-199.043	26.000
Alte cheltuieli in domeniul ordinii publice si sigurantei nationale	146	61.02.50	0	0	0	0	0	0	0
Partea a III-a CHELTUIELI SOCIAL-CULTURALE	151	64.02	19.425.960	407.774	19.833.734	4.418.634	4.783.040	9.551.830	1.080.230
Invatamant	152	65.02	7.385.270	327.521	7.712.791	2.103.626	2.339.040	2.791.895	478.230



DENUMIREA INDICATORILOR	Cod rand	Cod indicator	Program aprobat	Influenta	Program rectificat	Program trimestrial			
						Trim I	Trim II	Trim III	Trim IV
CHELTUIELI CURENTE	153 01		5.335.254	101.065	5.436.319	1.612.949	1.657.040	1.769.100	397.230
TITLUL I CHELTUIELI DE PERSONAL	154 10		1.651.000	13.050	1.664.050	541.000	483.000	413.050	227.000
TITLUL II BUNURI SI SERVICII	155 20		2.574.254	88.015	2.662.269	626.949	764.040	1.101.050	170.230
TITLUL VII ALTE TRANSFERURI	156 55		781.000	0	781.000	261.000	260.000	260.000	0
TITLUL IX ASISTENTA SOCIALA	157 57		73.000	0	73.000	58.000	20.000	-5.000	0
TITLUL XI ALTE CHELTUIELI	158 59		256.000	0	256.000	126.000	130.000	0	0
CHELTUIELI DE CAPITAL	159 70		2.050.016	226.456	2.276.472	490.677	682.000	1.022.795	81.000
TITLUL XV ACTIVE NEFINANCIARE	160 71		2.050.016	226.456	2.276.472	490.677	682.000	1.022.795	81.000
Din total capitol									
Invatamant prescolar si primar	161	65.02.03	5.579.270	314.471	5.893.741	1.487.626	1.776.040	2.378.845	251.230
Invatamant prescolar	162	65.02.03.01	1.303.509	59.364	1.362.873	414.532	403.000	529.341	16.000
CHELTUIELI CURENTE	163 01		1.280.774	58.868	1.339.642	404.532	398.000	521.110	16.000
TITLUL II BUNURI SI SERVICII	165 20		464.774	58.868	523.642	113.532	128.000	266.110	16.000
TITLUL VII ALTE TRANSFERURI	166 55		781.000	0	781.000	261.000	260.000	260.000	0
TITLUL IX ASISTENTA SOCIALA	167 57		35.000	0	35.000	30.000	10.000	-5.000	0
CHELTUIELI DE CAPITAL	169 70		22.735	496	23.231	10.000	5.000	8.231	0
TITLUL XV ACTIVE NEFINANCIARE	170 71		22.735	496	23.231	10.000	5.000	8.231	0
Invatamant primar	171	65.02.03.02	4.275.761	255.107	4.530.868	1.073.094	1.373.040	1.849.504	235.230
CHELTUIELI CURENTE	172 01		2.248.480	29.147	2.277.627	592.417	696.040	834.940	154.230
TITLUL II BUNURI SI SERVICII	174 20		2.109.480	29.147	2.138.627	513.417	636.040	834.940	154.230
TITLUL IX ASISTENTA SOCIALA	176 57		38.000	0	38.000	28.000	10.000	0	0
TITLUL XI ALTE CHELTUIELI	177 59		101.000	0	101.000	51.000	50.000	0	0
CHELTUIELI DE CAPITAL	178 70		2.027.281	225.960	2.253.241	480.677	677.000	1.014.564	81.000
TITLUL XV ACTIVE NEFINANCIARE	179 71		2.027.281	225.960	2.253.241	480.677	677.000	1.014.564	81.000
Invatamant secundar	180	65.02.04	155.000	0	155.000	75.000	80.000	0	0
Invatamant secundar inferior	181	65.02.04.01	155.000	0	155.000	75.000	80.000	0	0
CHELTUIELI CURENTE	182 01		155.000	0	155.000	75.000	80.000	0	0
TITLUL XI ALTE CHELTUIELI	187 59		155.000	0	155.000	75.000	80.000	0	0
Alte cheltuieli in domeniul invatamantului	190	65.02.50	1.651.000	13.050	1.664.050	541.000	483.000	413.050	227.000
CHELTUIELI CURENTE	191 01		1.651.000	13.050	1.664.050	541.000	483.000	413.050	227.000
TITLUL I CHELTUIELI DE PERSONAL	192 10		1.651.000	13.050	1.664.050	541.000	483.000	413.050	227.000
Sanatate	199 66.02		5.060.365	30.000	5.090.365	85.518	91.000	4.903.847	10.000
CHELTUIELI CURENTE	200 01		37.674	0	37.674	64.818	76.000	-113.144	10.000



DENUMIREA INDICATORILOR	Cod rand	Cod indicator	Program aprobat	Influenta	Program rectificat	Program trimestrial			
						Trim I	Trim II	Trim III	Trim IV
TITLUL II BUNURI SI SERVICII	201	20	37.674	0	37.674	64.818	76.000	-113.144	10.000
CHELTUIELI DE CAPITAL	202	70	5.022.691	30.000	5.052.691	20.700	15.000	5.016.991	0
TITLUL XV ACTIVE NEFINANCIARE	203	71	5.022.691	30.000	5.052.691	20.700	15.000	5.016.991	0
Din total capitol									
Servicii de sanatate publica	204	66.02.08	5.060.365	30.000	5.090.365	85.518	91.000	4.903.847	10.000
CHELTUIELI CURENTE	205	01	37.674	0	37.674	64.818	76.000	-113.144	10.000
TITLUL II BUNURI SI SERVICII	206	20	37.674	0	37.674	64.818	76.000	-113.144	10.000
CHELTUIELI DE CAPITAL	207	70	5.022.691	30.000	5.052.691	20.700	15.000	5.016.991	0
TITLUL XV ACTIVE NEFINANCIARE	208	71	5.022.691	30.000	5.052.691	20.700	15.000	5.016.991	0
Cultura, recreere si religie	209	67.02	2.985.132	42.412	3.027.544	916.185	983.000	984.359	144.000
CHELTUIELI CURENTE	210	01	2.703.679	52.712	2.756.391	790.338	885.000	937.053	144.000
TITLUL II BUNURI SI SERVICII	211	20	1.684.679	52.712	1.737.391	420.338	496.000	757.053	64.000
TITLUL VI TRANSFERURI INTRE UNITATI ALE ADMINISTRATIEI PUBLICE	212	51	400.000	0	400.000	100.000	130.000	120.000	50.000
TITLUL XI ALTE CHELTUIELI	213	59	619.000	0	619.000	270.000	259.000	60.000	30.000
CHELTUIELI DE CAPITAL	214	70	281.453	-10.300	271.153	125.847	98.000	47.306	0
TITLUL XV ACTIVE NEFINANCIARE	215	71	281.453	-10.300	271.153	125.847	98.000	47.306	0
Din total capitol									
Servicii culturale	216	67.02.03	599.436	6.016	605.452	193.969	157.000	249.483	5.000
Camine culturale	217	67.02.03.07	190.791	2.850	193.641	69.089	72.000	47.552	5.000
CHELTUIELI CURENTE	218	01	81.724	3.150	84.874	32.822	32.000	15.052	5.000
TITLUL II BUNURI SI SERVICII	219	20	81.724	3.150	84.874	32.822	32.000	15.052	5.000
CHELTUIELI DE CAPITAL	222	70	109.067	-300	108.767	36.267	40.000	32.500	0
TITLUL XV ACTIVE NEFINANCIARE	223	71	109.067	-300	108.767	36.267	40.000	32.500	0
Alte servicii culturale	224	67.02.03.30	408.645	3.166	411.811	124.880	85.000	201.931	0
CHELTUIELI CURENTE	225	01	291.915	3.166	295.081	58.150	35.000	201.931	0
TITLUL II BUNURI SI SERVICII	226	20	291.915	3.166	295.081	58.150	35.000	201.931	0
CHELTUIELI DE CAPITAL	229	70	116.730	0	116.730	66.730	50.000	0	0
TITLUL XV ACTIVE NEFINANCIARE	230	71	116.730	0	116.730	66.730	50.000	0	0
Servicii recreative si sportive	231	67.02.05	1.966.696	36.396	2.003.092	522.216	607.000	734.876	139.000
Sport	232	67.02.05.01	888.707	12.600	901.307	215.107	201.000	402.200	83.000
CHELTUIELI CURENTE	233	01	864.857	12.600	877.457	197.257	201.000	396.200	83.000
TITLUL II BUNURI SI SERVICII	234	20	264.857	12.600	277.457	27.257	31.000	216.200	3.000



DENUMIREA INDICATORILOR	Cod rand	Cod indicator	Program aprobat	Influente	Program rectificat	Program trimestrial			
						Trim I	Trim II	Trim III	Trim IV
TITLUL VI TRANSFERURI INTRE UNITATI ALE ADMINISTRATIEI PUBLICE	235	51	400.000	0	400.000	100.000	130.000	120.000	50.000
TITLUL XI ALTE CHELTUIELI	236	59	200.000	0	200.000	70.000	40.000	60.000	30.000
CHELTUIELI DE CAPITAL	237	70	23.850	0	23.850	17.850	0	6.000	0
TITLUL XV ACTIVE NEFINANCIARE	238	71	23.850	0	23.850	17.850	0	6.000	0
Intretinere gradini publice, parcuri, zone verzi, baze sportive si de agrement	239	67.02.05.03	1.077.989	23.796	1.101.785	307.109	406.000	332.676	56.000
CHELTUIELI CURENTE	240	01	1.046.183	33.796	1.079.979	302.109	398.000	323.870	56.000
TITLUL II BUNURI SI SERVICII	241	20	1.046.183	33.796	1.079.979	302.109	398.000	323.870	56.000
CHELTUIELI DE CAPITAL	244	70	31.806	-10.000	21.806	5.000	8.000	8.806	0
TITLUL XV ACTIVE NEFINANCIARE	245	71	31.806	-10.000	21.806	5.000	8.000	8.806	0
Servicii religioase	246	67.02.06	419.000	0	419.000	200.000	219.000	0	0
CHELTUIELI CURENTE	247	01	419.000	0	419.000	200.000	219.000	0	0
TITLUL XI ALTE CHELTUIELI	250	59	419.000	0	419.000	200.000	219.000	0	0
Asigurari si asistenta sociala	253	68.02	3.995.193	7.841	4.003.034	1.313.305	1.370.000	871.729	448.000
CHELTUIELI CURENTE	254	01	3.995.193	7.841	4.003.034	1.313.305	1.370.000	871.729	448.000
TITLUL I CHELTUIELI DE PERSONAL	255	10	2.279.750	0	2.279.750	739.750	660.000	543.000	337.000
TITLUL II BUNURI SI SERVICII	256	20	253.500	0	253.500	111.500	130.000	7.000	5.000
TITLUL IX ASISTENTA SOCIALA	257	57	1.461.943	7.841	1.469.784	462.055	580.000	321.729	106.000
CHELTUIELI DE CAPITAL	258	70	0	0	0	0	0	0	0
Din total capitol									
Asistenta sociala in caz de boli si invaliditati	259	68.02.05	3.483.250	0	3.483.250	1.111.250	1.150.000	830.000	392.000
Asistenta sociala in caz de invaliditate	260	68.02.05.02	3.483.250	0	3.483.250	1.111.250	1.150.000	830.000	392.000
CHELTUIELI CURENTE	261	01	3.483.250	0	3.483.250	1.111.250	1.150.000	830.000	392.000
TITLUL I CHELTUIELI DE PERSONAL	262	10	2.279.750	0	2.279.750	739.750	660.000	543.000	337.000
TITLUL II BUNURI SI SERVICII	263	20	103.500	0	103.500	41.500	50.000	7.000	5.000
TITLUL IX ASISTENTA SOCIALA	264	57	1.100.000	0	1.100.000	330.000	440.000	280.000	50.000
Ajutoare pentru locuinte	266	68.02.10	2.888	0	2.888	1.200	0	1.688	0
CHELTUIELI CURENTE	267	01	2.888	0	2.888	1.200	0	1.688	0
TITLUL IX ASISTENTA SOCIALA	270	57	2.888	0	2.888	1.200	0	1.688	0
Prevenirea excluderii sociale	272	68.02.15	0	0	0	0	0	0	0
Ajutor social	273	68.02.15.01	0	0	0	0	0	0	0
Alte cheltuieli in domeniul asigurarilor si asistentei sociale	279	68.02.50	509.055	7.841	516.896	200.855	220.000	40.041	56.000
Alte cheltuieli in domeniul asistentei sociale	280	68.02.50.50	509.055	7.841	516.896	200.855	220.000	40.041	56.000




DENUMIREA INDICATORILOR


Cod rand	Cod indicator	Program aprobat	Influente	Program rectificat	Program trimestrial			
					Trim I	Trim II	Trim III	Trim IV
281	01	509.055	7.841	516.896	200.855	220.000	40.041	56.000
		150.000	0	150.000	70.000	80.000	0	0
284	57	359.055	7.841	366.896	130.855	140.000	40.041	56.000
286	69.02	4.900.486	129.541	5.030.027	1.794.276	1.441.000	1.754.751	40.000
		3.957.863	46.241	4.004.104	1.409.676	1.341.000	1.213.428	40.000
288	01	1.206.482	-16.482	1.190.000	478.939	341.000	330.061	40.000
289	20	1.206.482	-16.482	1.190.000	478.939	341.000	330.061	40.000
290	70	2.751.381	62.723	2.814.104	930.737	1.000.000	883.367	0
291	71	2.751.381	62.723	2.814.104	930.737	1.000.000	883.367	0
292	70.02.03	10.000	0	10.000	10.000	0	0	0
293	70.02.03.30	10.000	0	10.000	10.000	0	0	0
296	70	10.000	0	10.000	10.000	0	0	0
297	71	10.000	0	10.000	10.000	0	0	0
298	70.02.05	94.228	-51.400	42.828	0	0	42.828	0
299	70.02.05.01	0	0	0	0	0	0	0
304	70.02.05.02	94.228	-51.400	42.828	0	0	42.828	0
305	01	94.228	-51.400	42.828	0	0	42.828	0
306	20	94.228	-51.400	42.828	0	0	42.828	0
309	70.02.06	3.589.961	97.387	3.687.348	1.182.133	1.341.000	1.124.215	40.000
310	01	1.109.088	34.664	1.143.752	476.273	341.000	286.479	40.000
311	20	1.109.088	34.664	1.143.752	476.273	341.000	286.479	40.000
312	70	2.480.873	62.723	2.543.596	705.860	1.000.000	837.736	0
313	71	2.480.873	62.723	2.543.596	705.860	1.000.000	837.736	0
314	70.02.07	263.674	254	263.928	217.543	0	46.385	0
315	01	3.166	254	3.420	2.666	0	754	0
316	20	3.166	254	3.420	2.666	0	754	0
317	70	260.508	0	260.508	214.877	0	45.631	0
318	71	260.508	0	260.508	214.877	0	45.631	0
319	74.02	942.623	83.300	1.025.923	384.600	100.000	541.323	0
320	01	787.823	59.500	847.323	335.000	100.000	412.323	0
321	20	290.688	59.500	350.188	290.000	100.000	-39.812	0



DENUMIREA INDICATORILOR	Cod rand	Cod indicator	Program aprobat	Influenta	Program rectificat	Program trimestrial			
						Trim I	Trim II	Trim III	Trim IV
TITLUL X Proiecte cu finantare din fonduri externe nerambursabile aferente cadrului financiar 2014-2020	322	58	452.135	0	452.135	0	0	452.135	0
TITLUL XI ALTE CHELTUIELI	323	59	45.000	0	45.000	45.000	0	0	0
CHELTUIELI DE CAPITAL	324	70	154.800	23.800	178.600	49.600	0	129.000	0
TITLUL XV ACTIVE NEFINANCIARE	325	71	154.800	23.800	178.600	49.600	0	129.000	0
Din total capital									
Salubritate si gestiunea deseurilor	326	74.02.05	270.688	59.500	330.188	270.000	100.000	-39.812	0
Salubritate	327	74.02.05.01	270.688	59.500	330.188	270.000	100.000	-39.812	0
CHELTUIELI CURENTE	328	01	270.688	59.500	330.188	270.000	100.000	-39.812	0
TITLUL II BUNURI SI SERVICII	329	20	270.688	59.500	330.188	270.000	100.000	-39.812	0
Canalizarea si tratarea apelor reziduale	334	74.02.06	626.935	23.800	650.735	69.600	0	581.135	0
CHELTUIELI CURENTE	335	01	472.135	0	472.135	20.000	0	452.135	0
TITLUL II BUNURI SI SERVICII	336	20	20.000	0	20.000	20.000	0	0	0
TITLUL X Proiecte cu finantare din fonduri externe nerambursabile aferente cadrului financiar 2014-2020	337	58	452.135	0	452.135	0	0	452.135	0
CHELTUIELI DE CAPITAL	339	70	154.800	23.800	178.600	49.600	0	129.000	0
TITLUL XV ACTIVE NEFINANCIARE	340	71	154.800	23.800	178.600	49.600	0	129.000	0
Alte servicii in domeniul protectiei mediului	341	74.02.50	45.000	0	45.000	45.000	0	0	0
CHELTUIELI CURENTE	342	01	45.000	0	45.000	45.000	0	0	0
TITLUL XI ALTE CHELTUIELI	345	59	45.000	0	45.000	45.000	0	0	0
Partea a V-a ACTIUNI ECONOMICE	348	79.02	5.201.105	12.128	5.213.233	2.515.115	3.485.000	-1.360.882	574.000
Transporturi	349	84.02	5.201.105	12.128	5.213.233	2.515.115	3.485.000	-1.360.882	574.000
CHELTUIELI CURENTE	350	01	2.836.253	52.177	2.888.430	681.384	600.000	1.207.046	400.000
TITLUL II BUNURI SI SERVICII	351	20	2.836.253	52.177	2.888.430	681.384	600.000	1.207.046	400.000
CHELTUIELI DE CAPITAL	352	70	2.364.852	-40.049	2.324.803	1.833.731	2.885.000	-2.567.928	174.000
TITLUL XV ACTIVE NEFINANCIARE	353	71	2.364.852	-40.049	2.324.803	1.833.731	2.885.000	-2.567.928	174.000
Din total capital									
Transport rutier	354	84.02.03	5.201.105	12.128	5.213.233	2.515.115	3.485.000	-1.360.882	574.000
Drumuri si poduri	355	84.02.03.01	159.460	0	159.460	1.190	0	158.270	0
CHELTUIELI CURENTE	356	01	1.190	0	1.190	1.190	0	0	0
TITLUL II BUNURI SI SERVICII	357	20	1.190	0	1.190	1.190	0	0	0
CHELTUIELI DE CAPITAL	358	70	158.270	0	158.270	0	0	158.270	0
TITLUL XV ACTIVE NEFINANCIARE	359	71	158.270	0	158.270	0	0	158.270	0
Transport in comun	360	84.02.03.02	461.984	12.040	474.024	190.315	210.000	73.709	0



DENUMIREA INDICATORILOR	Cod rand	Cod indicator	Program aprobat	Influente	Program rectificat	Program trimestrial			
						Trim I	Trim II	Trim III	Trim IV
CHELTUIELI CURENTE	361	01	461.984	12.040	474.024	190.315	210.000	73.709	0
TITLUL II BUNURI SI SERVICII	362	20	461.984	12.040	474.024	190.315	210.000	73.709	0
Strazi	365	84.02.03.03	4.579.661	88	4.579.749	2.323.610	3.275.000	-1.592.861	574.000
CHELTUIELI CURENTE	366	01	2.373.079	40.137	2.413.216	489.879	390.000	1.133.337	400.000
TITLUL II BUNURI SI SERVICII	367	20	2.373.079	40.137	2.413.216	489.879	390.000	1.133.337	400.000
CHELTUIELI DE CAPITAL	368	70	2.206.582	-40.049	2.166.533	1.833.731	2.885.000	-2.726.198	174.000
TITLUL XV ACTIVE NEFINANCIARE	369	71	2.206.582	-40.049	2.166.533	1.833.731	2.885.000	-2.726.198	174.000
Partea a VII-a REZERVE, EXCEDENT/DEFICIT	370	96.02	0	0	0	0	0	0	0
REZERVE	371	97.02	0	0	0	0	0	0	0
EXCEDENT	372	98.02	0	0	0	0	0	0	0
DEFICIT	373	99.02	0	0	0	0	0	0	0



BUGET DE VENITURI SI CHELTUIELI pe anul 2022
- BUGET LOCAL -

DENUMIREA INDICATORILOR	Cod rand	Cod Indicator	Program aprobat	Influenta	Program rectificat	Program trimestrial			
						Trim I	Trim II	Trim III	Trim IV
SECTIUNEA FUNCTIONARE									
SECTIUNEA FUNCTIONARE									
TOTAL VENITURI	1		25.355.038	427.236	25.782.274	7.839.987	7.605.040	8.139.017	2.198.230
VENITURI PROPRII	2	00.01	25.355.038	427.236	25.782.274	7.839.987	7.605.040	8.139.017	2.198.230
I. VENITURI CURENTE	3	49.90	25.204.800	121.000	25.325.800	8.682.800	9.019.000	6.275.250	1.348.750
A. VENITURI FISCALE	4	00.02	25.353.150	281.236	25.634.386	7.838.787	7.605.040	7.992.329	2.198.230
A1. IMPOZIT PE VENIT, PROFIT SI CASTIGURI DIN CAPITAL	5	00.03	28.624.300	459.250	29.083.550	9.422.090	9.716.040	7.466.190	2.479.230
A12. IMPOZIT PE VENIT, PROFIT, SI CASTIGURI DIN CAPITAL DE LA PERSOANE FIZICE	6	00.04	16.326.000	0	16.326.000	5.536.000	5.998.000	3.880.000	912.000
Impozit pe venit	7	00.06	16.326.000	0	16.326.000	5.536.000	5.998.000	3.880.000	912.000
Impozit pe venit	8	03.02	120.000	0	120.000	36.000	48.000	30.000	6.000
Impozitul pe veniturile din transferul proprietatilor imobiliare din patrimoniul personal	9	03.02.18	120.000	0	120.000	36.000	48.000	30.000	6.000
Cote si sume defalcate din impozitul pe venit	10	04.02	16.206.000	0	16.206.000	5.500.000	5.950.000	3.850.000	906.000
Cote defalcate din impozitul pe venit	11	04.02.01	11.704.000	0	11.704.000	3.500.000	4.600.000	2.900.000	704.000
Sume alocate din cotele defalcate din impozitul pe venit pentru echilibrarea bugetelor locale	12	04.02.04	3.702.000	0	3.702.000	1.600.000	950.000	950.000	202.000
Sume repartizate din Fondul la dispozitia Consiliului Județean	13	04.02.05	800.000	0	800.000	400.000	400.000	0	0
A3. IMPOZITE SI TAXE PE PROPRIETATE	14	00.09	5.686.000	405.000	6.091.000	2.191.000	1.740.000	1.810.250	349.750
Impozite si taxe pe proprietate	15	07.02	5.686.000	405.000	6.091.000	2.191.000	1.740.000	1.810.250	349.750
Impozit pe cladiri	16	07.02.01	4.845.000	405.000	5.250.000	1.940.000	1.410.000	1.607.250	292.750
Impozit pe cladiri - PF	17	07.02.01.01	1.140.000	120.000	1.260.000	340.000	460.000	400.000	60.000
Impozit pe cladiri - PJ	18	07.02.01.02	3.705.000	285.000	3.990.000	1.600.000	950.000	1.207.250	232.750
Impozit pe terenuri	19	07.02.02	696.000	0	696.000	207.000	273.000	167.000	49.000
Impozit pe terenuri - PF	20	07.02.02.01	432.000	0	432.000	130.000	170.000	100.000	32.000
Impozit pe terenuri - PJ	21	07.02.02.02	156.000	0	156.000	45.000	60.000	40.000	11.000
Impozit pe terenurile extravilane	22	07.02.02.03	108.000	0	108.000	32.000	43.000	27.000	6.000
Taxe judiciare de timbru, taxe de timbru pentru activitatea notariala si alte taxe de timbru	23	07.02.03	144.000	0	144.000	43.000	57.000	36.000	8.000
Alte impozite si taxe de proprietate	24	07.02.50	1.000	0	1.000	1.000	0	0	0
A4. IMPOZITE SI TAXE PE BUNURI SI SERVICII	25	00.10	6.432.300	54.250	6.486.550	1.641.090	1.906.040	1.730.940	1.208.480
Sume defalcate din TVA	26	11.02	4.392.300	166.250	4.558.550	1.031.090	1.086.040	1.290.940	1.150.480




DENUMIREA INDICATORILOR	Cod rand	Cod indicator	Program aprobat	Influente	Program rectificat	Program trimestrial			
						Trim I	Trim II	Trim III	Trim IV
Sume defalcate din taxa pe valoarea adaugata pentru finantarea cheltuielilor descentralizate la nivelul comunelor, oraselor, municipiilor, sectoarelor si Municipiului Bucuresti	27	11.02.02	3.611.300	101.250	3.712.550	770.090	826.040	965.940	1.150.480
Sume defalcate din TVA pt echilibrarea bugetelor locale	28	11.02.06	0	65.000	65.000	0	0	65.000	0
Sume defalcate din taxa pe valoarea adaugata pentru finantarea invatamantului particular sau confesional acreditat	29	11.02.09	781.000	0	781.000	261.000	260.000	260.000	0
Taxe pe utilizarea bunurilor, autorizarea utilizarii bunurilor sau pe desfasurarea de activitati	30	16.02	2.040.000	-112.000	1.928.000	610.000	820.000	440.000	58.000
Taxa asupra mijloacelor de transport	31	16.02.02	1.188.000	140.000	1.328.000	355.000	475.000	440.000	58.000
Taxa asupra mijloacelor de transport - PF	32	16.02.02.01	816.000	40.000	856.000	245.000	325.000	240.000	46.000
Taxa asupra mijloacelor de transport - PJ	33	16.02.02.02	372.000	100.000	472.000	110.000	150.000	200.000	12.000
Taxe si tarife pentru eliberarea de licente si autorizatii de functionare	34	16.02.03	852.000	-252.000	600.000	255.000	345.000	0	0
A6. ALTE IMPOZITE SI TAXE FISCALE	35	00.11	180.000	0	180.000	54.000	72.000	45.000	9.000
Alte impozite si taxe fiscale	36	18.02	180.000	0	180.000	54.000	72.000	45.000	9.000
Alte impozite si taxe	37	18.02.50	180.000	0	180.000	54.000	72.000	45.000	9.000
C. VENITURI NEFISCALE	38	00.12	-3.271.150	-178.014	-3.449.164	-1.583.303	-2.111.000	526.139	-281.000
C1. VENITURI DIN PROPRIETATE	39	00.13	240.000	0	240.000	72.000	96.000	60.000	12.000
Venituri din proprietate	40	30.02	240.000	0	240.000	72.000	96.000	60.000	12.000
Venituri din concesiuni si inchirieri	41	30.02.05	240.000	0	240.000	72.000	96.000	60.000	12.000
Alte venituri din concesiuni si inchirieri de catre institutiile publice	42	30.02.05.30	240.000	0	240.000	72.000	96.000	60.000	12.000
C2. VANZARI DE BUNURI SI SERVICII	43	00.14	-3.511.150	-178.014	-3.689.164	-1.655.303	-2.207.000	466.139	-293.000
Venituri din prestari de servicii si alte activitati	44	33.02	12.000	10.000	22.000	3.000	5.000	13.000	1.000
Venituri din prestari de servicii	45	33.02.08	12.000	10.000	22.000	3.000	5.000	13.000	1.000
Venituri din taxe administrative, eliberari de permise	46	34.02	1.000	0	1.000	1.000	0	0	0
Taxe extrajudiciare de limbru	47	34.02.02	1.000	0	1.000	1.000	0	0	0
Amenzi, penalitati si confiscari	48	35.02	623.800	-182.000	441.800	187.800	250.000	3.000	1.000
Venituri din amenzi si alte sanctiuni aplicate conform dispozitiilor legale	49	35.02.01	610.800	-182.000	428.800	183.800	245.000	0	0
Venituri din amenzi si alte sanctiuni aplicate de catre alte institutii de specialitate	50	35.02.01.02	610.800	-182.000	428.800	183.800	245.000	0	0
Penalitati pentru nedepunerea sau depunerea cu intarziere a declaratiilor de impozite si taxe	51	35.02.02	12.000	0	12.000	3.000	5.000	3.000	1.000
Alte amenzi, penalitati si confiscari	52	35.02.50	1.000	0	1.000	1.000	0	0	0
Diverse venituri	53	36.02	96.000	0	96.000	28.000	38.000	24.000	6.000
Taxe speciale	54	36.02.06	72.000	0	72.000	22.000	28.000	18.000	4.000




DENUMIREA INDICATORILOR	Cod rand	Cod indicator	Program aprobat	Influenta	Program rectificat	Program trimestrial			
						Trim I	Trim II	Trim III	Trim IV
Venituri din recuperarea cheltuielilor efectuate in cursul procesului de executare silita	55	36.02.14	24.000	0	24.000	6.000	10.000	6.000	2.000
Transferuri voluntare, altele decat subventiile	56	37.02	-4.243.950	-6.014	-4.249.964	-1.875.103	-2.500.000	426.139	-301.000
Varsaminte din sectiunea de functionare pentru finantarea sectiunii de dezvoltare a bugetului local (cu semnul minus)	57	37.02.03	-4.243.950	-6.014	-4.249.964	-1.875.103	-2.500.000	426.139	-301.000
IV. SUBVENTII	58	00.17	1.888	146.000	147.888	1.200	0	146.688	0
SUBVENTII DE LA ALTE NIVELE ALE ADMINISTRATIEI PUBLICE	59	00.18	1.888	146.000	147.888	1.200	0	146.688	0
Subventii de la bugetul de stat	60	42.02	1.888	0	1.888	1.200	0	688	0
B. Curente	61		1.888	0	1.888	1.200	0	688	0
Subventii pentru acordarea ajutorului pentru incalzirea locuintei si a suplimentului pentru energie alocate pentru consumul de combustibili solizi si sau petrolieri	62	42.02.34	1.888	0	1.888	1.200	0	688	0
Subventii de la alte administratii	63	43.02	0	146.000	146.000	0	0	146.000	0
Sume alocate din bugetul ANCPPI pentru finantarea lucrarilor de inregistrare sistematica din cadrul Programului national de cadastru si carte funciara	64	43.02.34	0	146.000	146.000	0	0	146.000	0
TOTAL CHELTUIELI	65		25.355.038	427.236	25.782.274	7.839.987	7.605.040	8.139.017	2.198.230
CHELTUIELI CURENTE	66	01	24.862.038	427.236	25.289.274	7.839.987	7.605.040	7.646.017	2.198.230
TITLUL I CHELTUIELI DE PERSONAL	67	10	7.204.350	78.050	7.282.400	2.311.350	2.104.000	1.826.050	1.041.000
TITLUL II BUNURI SI SERVICII	68	20	13.289.745	341.345	13.631.090	3.959.582	4.007.040	4.718.238	946.230
TITLUL III DOBANZI	69	30	432.000	0	432.000	52.000	70.000	310.000	0
TITLUL VI TRANSFERURI INTRE UNITATI ALE ADMINISTRATIEI PUBLICE	70	51	400.000	0	400.000	100.000	130.000	120.000	50.000
TITLUL VII ALTE TRANSFERURI	71	55	931.000	0	931.000	411.000	260.000	260.000	0
TITLUL IX ASISTENTA SOCIALA	72	57	1.534.943	7.841	1.542.784	520.055	600.000	316.729	106.000
TITLUL XI ALTE CHELTUIELI	73	59	1.070.000	0	1.070.000	486.000	434.000	95.000	55.000
CHELTUIELI DE CAPITAL	74	70	0	0	0	0	0	0	0
TITLUL XIX RAMBURSARI DE CREDITE	75	81	493.000	0	493.000	0	0	493.000	0
Partea La SERVICII PUBLICE GENERALE	76	50.02	8.526.645	162.910	8.689.555	2.513.304	2.509.000	2.916.251	751.000
Autoritati publice si actiuni externe	77	51.02	7.109.394	96.095	7.205.489	2.285.483	2.266.000	1.951.006	703.000
CHELTUIELI CURENTE	78	01	7.109.394	96.095	7.205.489	2.285.483	2.266.000	1.951.006	703.000
TITLUL I CHELTUIELI DE PERSONAL	79	10	2.964.900	0	2.964.900	930.900	870.000	730.000	434.000
TITLUL II BUNURI SI SERVICII	80	20	3.844.494	96.095	3.940.589	1.159.583	1.351.000	1.186.006	244.000
TITLUL VII ALTE TRANSFERURI	81	55	150.000	0	150.000	150.000	0	0	0
TITLUL XI ALTE CHELTUIELI	82	59	150.000	0	150.000	45.000	45.000	35.000	25.000



DENUMIREA INDICATORILOR	Cod rand	Cod indicator	Program aprobat	Influenta	Program rectificat	Program trimestrial			
						Trim I	Trim II	Trim III	Trim IV
CHELTUIELI DE CAPITAL	83	70	0	0	0	0	0	0	0
Din total capital									
Autoritati executive si legislative	84	51.02.01	7.109.394	96.095	7.205.489	2.285.483	2.266.000	1.951.006	703.000
Autoritati executive	85	51.02.01.03	7.109.394	96.095	7.205.489	2.285.483	2.266.000	1.951.006	703.000
CHELTUIELI CURENTE	86	01	7.109.394	96.095	7.205.489	2.285.483	2.266.000	1.951.006	703.000
TITLUL I CHELTUIELI DE PERSONAL	87	10	2.964.900	0	2.964.900	930.900	870.000	730.000	434.000
TITLUL II BUNURI SI SERVICII	88	20	3.844.494	96.095	3.940.589	1.159.583	1.351.000	1.186.006	244.000
TITLUL VII ALTE TRANSFERURI	89	55	150.000	0	150.000	150.000	0	0	0
TITLUL XI ALTE CHELTUIELI	90	59	150.000	0	150.000	45.000	45.000	35.000	25.000
Alte servicii publice generale	92	54.02	884.251	66.815	951.066	124.821	123.000	655.245	48.000
CHELTUIELI CURENTE	93	01	391.251	66.815	458.066	124.821	123.000	162.245	48.000
TITLUL I CHELTUIELI DE PERSONAL	94	10	308.700	65.000	373.700	99.700	91.000	140.000	43.000
TITLUL II BUNURI SI SERVICII	95	20	82.551	1.815	84.366	25.121	32.000	22.245	5.000
CHELTUIELI DE CAPITAL	96	70	0	0	0	0	0	0	0
TITLUL XIX RAMBURSARI DE CREDITE	97	81	493.000	0	493.000	0	0	493.000	0
Din total capital									
Servicii publice comunitare de evidenta a persoanelor	98	54.02.10	391.251	1.815	393.066	124.821	123.000	97.245	48.000
CHELTUIELI CURENTE	99	01	391.251	1.815	393.066	124.821	123.000	97.245	48.000
TITLUL I CHELTUIELI DE PERSONAL	100	10	308.700	0	308.700	99.700	91.000	75.000	43.000
TITLUL II BUNURI SI SERVICII	101	20	82.551	1.815	84.366	25.121	32.000	22.245	5.000
Alte servicii publice generale	104	54.02.50	493.000	65.000	558.000	0	0	558.000	0
CHELTUIELI CURENTE	105	01	0	65.000	65.000	0	0	65.000	0
TITLUL I CHELTUIELI DE PERSONAL	106	10	0	65.000	65.000	0	0	65.000	0
TITLUL XIX RAMBURSARI DE CREDITE	109	81	493.000	0	493.000	0	0	493.000	0
Tranzactii privind datoria publica si imprumuturi	110	55.02	533.000	0	533.000	103.000	120.000	310.000	0
CHELTUIELI CURENTE	111	01	533.000	0	533.000	103.000	120.000	310.000	0
TITLUL II BUNURI SI SERVICII	112	20	101.000	0	101.000	51.000	50.000	0	0
TITLUL III DOBANZI	113	30	432.000	0	432.000	52.000	70.000	310.000	0
CHELTUIELI DE CAPITAL	114	70	0	0	0	0	0	0	0
Din total capital									
Tranzactii privind datoria publica si imprumuturi	115	55.02.00	533.000	0	533.000	103.000	120.000	310.000	0
CHELTUIELI CURENTE	116	01	533.000	0	533.000	103.000	120.000	310.000	0
TITLUL II BUNURI SI SERVICII	117	20	101.000	0	101.000	51.000	50.000	0	0



DENUMIREA INDICATORILOR	Cod rand	Cod indicator	Program aprobat	Influente	Program rectificat	Program trimestrial			
						Trim I	Trim II	Trim III	Trim IV
TITLUL III DOBANZI	118	30	432.000	0	432.000	52.000	70.000	310.000	0
Partea a II-a APARARE, ORDINE PUBLICA SI SIGURANTA NATIONALA	120	59.02	378.170	7.513	385.683	49.950	67.000	260.733	8.000
Ordine publica si siguranta nationala	121	61.02	378.170	7.513	385.683	49.950	67.000	260.733	8.000
CHELTUIELI CURENTE	122	01	378.170	7.513	385.683	49.950	67.000	260.733	8.000
TITLUL II BUNURI SI SERVICII	123	20	378.170	7.513	385.683	49.950	67.000	260.733	8.000
CHELTUIELI DE CAPITAL	124	70	0	0	0	0	0	0	0
Din total capitol									
Protectie civila si protectie contra incendiilor (protectie civila nonmilitara)	125	61.02.05	378.170	7.513	385.683	49.950	67.000	260.733	8.000
CHELTUIELI CURENTE	126	01	378.170	7.513	385.683	49.950	67.000	260.733	8.000
TITLUL II BUNURI SI SERVICII	127	20	378.170	7.513	385.683	49.950	67.000	260.733	8.000
Alte cheltuieli in domeniul ordinii publice si sigurantei nationale	129	61.02.50	0	0	0	0	0	0	0
Partea a III-a CHELTUIELI SOCIAL-CULTURALE	133	64.02	12.071.800	161.618	12.233.418	3.781.410	3.988.040	3.464.738	999.230
Invatamant	134	65.02	5.335.254	101.065	5.436.319	1.612.949	1.657.040	1.769.100	397.230
CHELTUIELI CURENTE	135	01	5.335.254	101.065	5.436.319	1.612.949	1.657.040	1.769.100	397.230
TITLUL I CHELTUIELI DE PERSONAL	136	10	1.651.000	13.050	1.664.050	541.000	483.000	413.050	227.000
TITLUL II BUNURI SI SERVICII	137	20	2.574.254	88.015	2.662.269	626.949	764.040	1.101.050	170.230
TITLUL VII ALTE TRANSFERURI	138	55	781.000	0	781.000	261.000	260.000	260.000	0
TITLUL IX ASISTENTA SOCIALA	139	57	73.000	0	73.000	58.000	20.000	-5.000	0
TITLUL XI ALTE CHELTUIELI	140	59	256.000	0	256.000	126.000	130.000	0	0
CHELTUIELI DE CAPITAL	141	70	0	0	0	0	0	0	0
Din total capitol									
Invatamant prescolar si primar	142	65.02.03	3.529.254	88.015	3.617.269	996.949	1.094.040	1.356.050	170.230
Invatamant prescolar	143	65.02.03.01	1.280.774	58.868	1.339.642	404.532	398.000	521.110	16.000
CHELTUIELI CURENTE	144	01	1.280.774	58.868	1.339.642	404.532	398.000	521.110	16.000
TITLUL II BUNURI SI SERVICII	146	20	464.774	58.868	523.642	113.532	128.000	266.110	16.000
TITLUL VII ALTE TRANSFERURI	147	55	781.000	0	781.000	261.000	260.000	260.000	0
TITLUL IX ASISTENTA SOCIALA	148	57	35.000	0	35.000	30.000	10.000	-5.000	0
Invatamant primar	151	65.02.03.02	2.248.480	29.147	2.277.627	592.417	696.040	834.940	154.230
CHELTUIELI CURENTE	152	01	2.248.480	29.147	2.277.627	592.417	696.040	834.940	154.230
TITLUL II BUNURI SI SERVICII	154	20	2.109.480	29.147	2.138.627	513.417	636.040	834.940	154.230
TITLUL IX ASISTENTA SOCIALA	156	57	38.000	0	38.000	28.000	10.000	0	0
TITLUL XI ALTE CHELTUIELI	157	59	101.000	0	101.000	51.000	50.000	0	0



DENUMIREA INDICATORILOR	Cod rand	Cod indicator	Program aprobat	Influenta	Program rectificat	Program trimestrial			
						Trim I	Trim II	Trim III	Trim IV
Invatamant secundar	159	65.02.04	155.000	0	155.000	75.000	80.000	0	0
Invatamant secundar inferior	160	65.02.04.01	155.000	0	155.000	75.000	80.000	0	0
CHELTUIELI CURENTE	161	01	155.000	0	155.000	75.000	80.000	0	0
TITLUL XI ALTE CHELTUIELI	166	59	155.000	0	155.000	75.000	80.000	0	0
Alte cheltuieli in domeniul invatamantului	168	65.02.50	1.661.000	13.050	1.664.050	541.000	483.000	413.050	227.000
CHELTUIELI CURENTE	169	01	1.661.000	13.050	1.664.050	541.000	483.000	413.050	227.000
TITLUL I CHELTUIELI DE PERSONAL	170	10	1.661.000	13.050	1.664.050	541.000	483.000	413.050	227.000
Sanatate	176	66.02	37.674	0	37.674	64.818	76.000	-113.144	10.000
CHELTUIELI CURENTE	177	01	37.674	0	37.674	64.818	76.000	-113.144	10.000
TITLUL II BUNURI SI SERVICII	178	20	37.674	0	37.674	64.818	76.000	-113.144	10.000
CHELTUIELI DE CAPITAL	179	70	0	0	0	0	0	0	0
Din total capital									
Servicii de sanatate publica	180	66.02.08	37.674	0	37.674	64.818	76.000	-113.144	10.000
CHELTUIELI CURENTE	181	01	37.674	0	37.674	64.818	76.000	-113.144	10.000
TITLUL II BUNURI SI SERVICII	182	20	37.674	0	37.674	64.818	76.000	-113.144	10.000
Cultura, recreere si religie	184	67.02	2.703.679	52.712	2.756.391	790.338	885.000	937.053	144.000
CHELTUIELI CURENTE	185	01	2.703.679	52.712	2.756.391	790.338	885.000	937.053	144.000
TITLUL II BUNURI SI SERVICII	186	20	1.684.679	52.712	1.737.391	420.338	496.000	757.053	64.000
TITLUL VI TRANSFERURI INTRE UNITATI ALE ADMINISTRATIEI PUBLICE	187	51	400.000	0	400.000	100.000	130.000	120.000	50.000
TITLUL XI ALTE CHELTUIELI	188	59	619.000	0	619.000	270.000	259.000	60.000	30.000
CHELTUIELI DE CAPITAL	189	70	0	0	0	0	0	0	0
Din total capital									
Servicii culturale	190	67.02.03	373.639	6.316	379.955	90.972	67.000	216.983	5.000
Camine culturale	191	67.02.03.07	81.724	3.150	84.874	32.822	32.000	15.052	5.000
CHELTUIELI CURENTE	192	01	81.724	3.150	84.874	32.822	32.000	15.052	5.000
TITLUL II BUNURI SI SERVICII	193	20	81.724	3.150	84.874	32.822	32.000	15.052	5.000
Alte servicii culturale	197	67.02.03.30	291.915	3.166	295.081	58.150	35.000	201.931	0
CHELTUIELI CURENTE	198	01	291.915	3.166	295.081	58.150	35.000	201.931	0
TITLUL II BUNURI SI SERVICII	199	20	291.915	3.166	295.081	58.150	35.000	201.931	0
Servicii recreative si sportive	203	67.02.05	1.911.040	46.396	1.957.436	499.366	599.000	720.070	139.000
Sport	204	67.02.05.01	864.857	12.600	877.457	197.257	201.000	396.200	83.000
CHELTUIELI CURENTE	205	01	864.857	12.600	877.457	197.257	201.000	396.200	83.000
TITLUL II BUNURI SI SERVICII	206	20	264.857	12.600	277.457	27.257	31.000	216.200	3.000



DENUMIREA INDICATORILOR	Cod rand	Cod indicator	Program aprobat	Influente	Program rectificat	Program trimestrial			
						Trim I	Trim II	Trim III	Trim IV
TITLUL VI TRANSFERURI INTRE UNITATI ALE ADMINISTRATIEI PUBLICE	207	51	400.000	0	400.000	100.000	130.000	120.000	50.000
TITLUL XI ALTE CHELTUIELI	208	59	200.000	0	200.000	70.000	40.000	60.000	30.000
Intretinere gradini publice, parcuri, zone verzi, baze sportive si de agrement	210	67.02.05.03	1.046.183	33.796	1.079.979	302.109	398.000	323.870	56.000
CHELTUIELI CURENTE	211	01	1.046.183	33.796	1.079.979	302.109	398.000	323.870	56.000
TITLUL II BUNURI SI SERVICII	212	20	1.046.183	33.796	1.079.979	302.109	398.000	323.870	56.000
Servicii religioase	216	67.02.06	419.000	0	419.000	200.000	219.000	0	0
CHELTUIELI CURENTE	217	01	419.000	0	419.000	200.000	219.000	0	0
TITLUL XI ALTE CHELTUIELI	220	59	419.000	0	419.000	200.000	219.000	0	0
Asigurari si asistenta sociala	222	68.02	3.995.193	7.841	4.003.034	1.313.305	1.370.000	871.729	448.000
CHELTUIELI CURENTE	223	01	3.995.193	7.841	4.003.034	1.313.305	1.370.000	871.729	448.000
TITLUL I CHELTUIELI DE PERSONAL	224	10	2.279.750	0	2.279.750	739.750	660.000	543.000	337.000
TITLUL II BUNURI SI SERVICII	225	20	253.500	0	253.500	111.500	130.000	7.000	5.000
TITLUL IX ASISTENTA SOCIALA	226	57	1.461.943	7.841	1.469.784	462.055	580.000	321.729	106.000
CHELTUIELI DE CAPITAL	227	70	0	0	0	0	0	0	0
Din total capitol									
Asistenta sociala in caz de boli si invaliditati	228	68.02.05	3.483.250	0	3.483.250	1.111.250	1.150.000	830.000	392.000
Asistenta sociala in caz de invaliditate	229	68.02.05.02	3.483.250	0	3.483.250	1.111.250	1.150.000	830.000	392.000
CHELTUIELI CURENTE	230	01	3.483.250	0	3.483.250	1.111.250	1.150.000	830.000	392.000
TITLUL I CHELTUIELI DE PERSONAL	231	10	2.279.750	0	2.279.750	739.750	660.000	543.000	337.000
TITLUL II BUNURI SI SERVICII	232	20	103.500	0	103.500	41.500	50.000	7.000	5.000
TITLUL IX ASISTENTA SOCIALA	233	57	1.100.000	0	1.100.000	330.000	440.000	280.000	50.000
Ajutoare pentru locuinte	235	68.02.10	2.888	0	2.888	1.200	0	1.688	0
CHELTUIELI CURENTE	236	01	2.888	0	2.888	1.200	0	1.688	0
TITLUL IX ASISTENTA SOCIALA	239	57	2.888	0	2.888	1.200	0	1.688	0
Prevenirea excluderii sociale	241	68.02.15	0	0	0	0	0	0	0
Ajutor social	242	68.02.15.01	0	0	0	0	0	0	0
Alte cheltuieli in domeniul asigurarilor si asistentei sociale	248	68.02.50	509.055	7.841	516.896	200.855	220.000	40.041	56.000
Alte cheltuieli in domeniul asistentei sociale	249	68.02.50.50	509.055	7.841	516.896	200.855	220.000	40.041	56.000
CHELTUIELI CURENTE	250	01	509.055	7.841	516.896	200.855	220.000	40.041	56.000
TITLUL II BUNURI SI SERVICII	252	20	150.000	0	150.000	70.000	80.000	0	0
TITLUL IX ASISTENTA SOCIALA	253	57	359.055	7.841	366.896	130.855	140.000	40.041	56.000



DENUMIREA INDICATORILOR	Cod rand	Cod indicator	Program aprobat	Influenta	Program rectificat	Program trimestrial			
						Trim I	Trim II	Trim III	Trim IV
Partea a IV-a SERVICII SI DEZVOLTARE PUBLICA, LOCUINTE, MEDIU SI APA	255	69.02	1.542.170	43.018	1.585.188	813.939	441.000	290.249	40.000
Locuinte, servicii si dezvoltare publica	256	70.02	1.206.482	-16.482	1.190.000	478.939	341.000	330.061	40.000
CHELTUIELI CURENTE	257	01	1.206.482	-16.482	1.190.000	478.939	341.000	330.061	40.000
TITLUL II BUNURI SI SERVICII	258	20	1.206.482	-16.482	1.190.000	478.939	341.000	330.061	40.000
CHELTUIELI DE CAPITAL	259	70	0	0	0	0	0	0	0
Din total capitol									
Locuinte	260	70.02.03	0	0	0	0	0	0	0
Alte cheltuieli in domeniul locuintelor	261	70.02.03.30	0	0	0	0	0	0	0
Alimentare cu apa si amenajari hidrotehnice	265	70.02.05	94.228	-51.400	42.828	0	0	42.828	0
Alimentare cu apa	266	70.02.05.01	0	0	0	0	0	0	0
Amenajari hidrotehnice	270	70.02.05.02	94.228	-51.400	42.828	0	0	42.828	0
CHELTUIELI CURENTE	271	01	94.228	-51.400	42.828	0	0	42.828	0
TITLUL II BUNURI SI SERVICII	272	20	94.228	-51.400	42.828	0	0	42.828	0
Iluminat public si electrificari rurale	274	70.02.06	1.109.088	34.664	1.143.752	476.273	341.000	286.479	40.000
CHELTUIELI CURENTE	275	01	1.109.088	34.664	1.143.752	476.273	341.000	286.479	40.000
TITLUL II BUNURI SI SERVICII	276	20	1.109.088	34.664	1.143.752	476.273	341.000	286.479	40.000
Alimentare cu gaze naturale in localitati	278	70.02.07	3.166	254	3.420	2.666	0	754	0
CHELTUIELI CURENTE	279	01	3.166	254	3.420	2.666	0	754	0
TITLUL II BUNURI SI SERVICII	280	20	3.166	254	3.420	2.666	0	754	0
Protectia mediului	282	74.02	335.688	59.500	395.188	335.000	100.000	-39.812	0
CHELTUIELI CURENTE	283	01	335.688	59.500	395.188	335.000	100.000	-39.812	0
TITLUL II BUNURI SI SERVICII	284	20	290.688	59.500	350.188	290.000	100.000	-39.812	0
TITLUL XI ALTE CHELTUIELI	285	59	45.000	0	45.000	45.000	0	0	0
CHELTUIELI DE CAPITAL	286	70	0	0	0	0	0	0	0
Din total capitol									
Salubritate si gestiunea deseurilor	287	74.02.05	270.688	59.500	330.188	270.000	100.000	-39.812	0
Salubritate	288	74.02.05.01	270.688	59.500	330.188	270.000	100.000	-39.812	0
CHELTUIELI CURENTE	289	01	270.688	59.500	330.188	270.000	100.000	-39.812	0
TITLUL II BUNURI SI SERVICII	290	20	270.688	59.500	330.188	270.000	100.000	-39.812	0
Canalizarea si tratarea apelor reziduale	293	74.02.06	20.000	0	20.000	20.000	0	0	0
CHELTUIELI CURENTE	294	01	20.000	0	20.000	20.000	0	0	0
TITLUL II BUNURI SI SERVICII	295	20	20.000	0	20.000	20.000	0	0	0
Alte servicii in domeniul protectiei mediului	298	74.02.50	45.000	0	45.000	45.000	0	0	0




DENUMIREA INDICATORILOR	Cod rand	Cod indicator	Program aprobat	Influenta	Program rectificat	Program trimestrial			
						Trim I	Trim II	Trim III	Trim IV
CHELTUIELI CURENTE	299 01		45.000	0	45.000	45.000	0	0	0
TITLUL XI ALTE CHELTUIELI	301 59		45.000	0	45.000	45.000	0	0	0
Partea a V-a ACTIUNI ECONOMICE	303 79.02		2.836.253	52.177	2.888.430	681.384	600.000	1.207.046	400.000
Transporturi	304 84.02		2.836.253	52.177	2.888.430	681.384	600.000	1.207.046	400.000
CHELTUIELI CURENTE	305 01		2.836.253	52.177	2.888.430	681.384	600.000	1.207.046	400.000
TITLUL II BUNURI SI SERVICII	306 20		2.836.253	52.177	2.888.430	681.384	600.000	1.207.046	400.000
CHELTUIELI DE CAPITAL	307 70		0	0	0	0	0	0	0
Din total capital									
Transport rutier	308 84.02.03		2.836.253	52.177	2.888.430	681.384	600.000	1.207.046	400.000
Drumuri si poduri	309 84.02.03.01		1.190	0	1.190	1.190	0	0	0
CHELTUIELI CURENTE	310 01		1.190	0	1.190	1.190	0	0	0
TITLUL II BUNURI SI SERVICII	311 20		1.190	0	1.190	1.190	0	0	0
Transport in comun	313 84.02.03.02		461.984	12.040	474.024	190.315	210.000	73.709	0
CHELTUIELI CURENTE	314 01		461.984	12.040	474.024	190.315	210.000	73.709	0
TITLUL II BUNURI SI SERVICII	315 20		461.984	12.040	474.024	190.315	210.000	73.709	0
Strazi	317 84.02.03.03		2.373.079	40.137	2.413.216	489.879	390.000	1.133.337	400.000
CHELTUIELI CURENTE	318 01		2.373.079	40.137	2.413.216	489.879	390.000	1.133.337	400.000
TITLUL II BUNURI SI SERVICII	319 20		2.373.079	40.137	2.413.216	489.879	390.000	1.133.337	400.000
Partea a VII-a REZERVE, EXCEDENT/DEFICIT	321 96.02		0	0	0	0	0	0	0
REZERVA	322 97.02		0	0	0	0	0	0	0
EXCEDENT	323 96.02		0	0	0	0	0	0	0
DEFICIT	324 99.02		0	0	0	0	0	0	0




BUGET DE VENITURI SI CHELTUIELI pe anul 2022
- BUGET LOCAL -

DENUMIREA INDICATORILOR	Cod rand	Cod Indicator	Program aprobat	Influenta	Program rectificat	Program trimestrial			
						Trim I	Trim II	Trim III	Trim IV
SECTIUNEA DEZVOLTARE									
SECTIUNEA DEZVOLTARE	1		13.837.241	6.014	13.843.255	3.795.103	4.900.000	4.847.152	301.000
TOTAL VENITURI	2	00.01	13.837.241	6.014	13.843.255	3.795.103	4.900.000	4.847.152	301.000
VENITURI PROPRII	3	49.90	0	0	0	0	0	0	0
I. VENITURI CURENTE	4	00.02	4.243.950	6.014	4.249.964	1.875.103	2.500.000	-426.139	301.000
C. VENITURI NEFISCALE	5	00.12	4.243.950	6.014	4.249.964	1.875.103	2.500.000	-426.139	301.000
C2. VANZARI DE BUNURI SI SERVICII	6	00.14	4.243.950	6.014	4.249.964	1.875.103	2.500.000	-426.139	301.000
Transferuri voluntare, altele decat subventiile	7	37.02	4.243.950	6.014	4.249.964	1.875.103	2.500.000	-426.139	301.000
Varsamintie din sectiunea de functionare	8	37.02.04	4.243.950	6.014	4.249.964	1.875.103	2.500.000	-426.139	301.000
III. OPERATIUNI FINANCIARE	9	00.16	4.801.000	0	4.801.000	1.920.000	2.400.000	481.000	0
Incasari din acordarea imprumuturilor acordate	10	40.02	4.801.000	0	4.801.000	1.920.000	2.400.000	481.000	0
Sume din excedentul bugetului local utilizate pentru finantarea cheltuielilor sectiunii de dezvoltare**)	11	40.02.14	4.801.000	0	4.801.000	1.920.000	2.400.000	481.000	0
IV. SUBVENTII	12	00.17	4.792.291	0	4.792.291	0	0	4.792.291	0
SUBVENTII DE LA ALTE NIVELE ALE ADMINISTRATIEI PUBLICE	13	00.18	4.792.291	0	4.792.291	0	0	4.792.291	0
Subventii de la alte administratii	14	43.02	4.792.291	0	4.792.291	0	0	4.792.291	0
Subventii acordate in baza contractelor de parteneriat sau asociere	15	43.02.39	4.792.291	0	4.792.291	0	0	4.792.291	0
Subventii acordate in baza contractelor de parteneriat sau asociere, pentru sectiunea de dezvoltare	16	43.02.39.02	4.792.291	0	4.792.291	0	0	4.792.291	0
TOTAL CHELTUIELI	17		13.837.241	6.014	13.843.255	3.795.103	4.900.000	4.847.152	301.000
CHELTUIELI CURENTE	18	01	452.135	0	452.135	0	0	452.135	0
TITLUL X Proiecte cu finantare din fonduri externe nerambursabile aferente cadrului financiar 2014-2020	19	58	452.135	0	452.135	0	0	452.135	0
CHELTUIELI DE CAPITAL	20	70	13.385.106	6.014	13.391.120	3.795.103	4.900.000	4.395.017	301.000
TITLUL XV ACTIVE NEFINANCIARE	21	71	13.291.106	6.014	13.297.120	3.701.103	4.900.000	4.395.017	301.000
TITLUL XVI ACTIVE FINANCIARE	22	72	94.000	0	94.000	94.000	0	0	0
Partea I-a SERVICII PUBLICE GENERALE	23	50.02	698.109	-301.960	396.149	213.620	100.000	62.529	20.000
Autoritati publice si actiuni externe	24	51.02	679.603	-291.960	387.643	205.114	90.000	72.529	20.000
CHELTUIELI CURENTE	25	01	0	0	0	0	0	0	0
CHELTUIELI DE CAPITAL	26	70	679.603	-291.960	387.643	205.114	90.000	72.529	20.000
TITLUL XV ACTIVE NEFINANCIARE	27	71	585.603	-291.960	293.643	111.114	90.000	72.529	20.000
TITLUL XVI ACTIVE FINANCIARE	28	72	94.000	0	94.000	94.000	0	0	0




DENUMIREA INDICATORILOR	Cod rand	Cod indicator	Program aprobat	Influenta	Program rectificat	Program trimestrial			
						Trim I	Trim II	Trim III	Trim IV
Din total capitol									
Autoritati executive si legislative	29	51.02.01	679.603	-291.960	387.643	205.114	90.000	72.529	20.000
Autoritati executive	30	51.02.01.03	679.603	-291.960	387.643	205.114	90.000	72.529	20.000
CHELTUIELI DE CAPITAL	32	70	679.603	-291.960	387.643	205.114	90.000	72.529	20.000
TITLUL XV ACTIVE NEFINANCIARE	33	71	585.603	-291.960	293.643	111.114	90.000	72.529	20.000
TITLUL XVI ACTIVE FINANCIARE	34	72	94.000	0	94.000	94.000	0	0	0
Alte servicii publice generale	35	54.02	18.506	-10.000	8.506	8.506	10.000	-10.000	0
CHELTUIELI CURENTE	36	01	0	0	0	0	0	0	0
CHELTUIELI DE CAPITAL	37	70	18.506	-10.000	8.506	8.506	10.000	-10.000	0
TITLUL XV ACTIVE NEFINANCIARE	38	71	18.506	-10.000	8.506	8.506	10.000	-10.000	0
Din total capitol									
Servicii publice comunitare de evidenta a persoanelor	39	54.02.10	18.506	-10.000	8.506	8.506	10.000	-10.000	0
CHELTUIELI DE CAPITAL	41	70	18.506	-10.000	8.506	8.506	10.000	-10.000	0
TITLUL XV ACTIVE NEFINANCIARE	42	71	18.506	-10.000	8.506	8.506	10.000	-10.000	0
Alte servicii publice generale	43	54.02.50	0	0	0	0	0	0	0
Partea a II-a APARARE, ORDINE PUBLICA SI SIGURANTA NATIONALA	47	59.02	61.804	15.344	77.148	130.191	120.000	-199.043	26.000
Ordine publica si siguranta nationala	48	61.02	61.804	15.344	77.148	130.191	120.000	-199.043	26.000
CHELTUIELI CURENTE	49	01	0	0	0	0	0	0	0
CHELTUIELI DE CAPITAL	50	70	61.804	15.344	77.148	130.191	120.000	-199.043	26.000
TITLUL XV ACTIVE NEFINANCIARE	51	71	61.804	15.344	77.148	130.191	120.000	-199.043	26.000
Din total capitol									
Protectie civila si protectie contra incendiilor (protectie civila nonmilitara)	52	61.02.05	61.804	15.344	77.148	130.191	120.000	-199.043	26.000
CHELTUIELI DE CAPITAL	54	70	61.804	15.344	77.148	130.191	120.000	-199.043	26.000
TITLUL XV ACTIVE NEFINANCIARE	55	71	61.804	15.344	77.148	130.191	120.000	-199.043	26.000
Alte cheltuieli in domeniul ordinii publice si sigurantei nationale	56	61.02.50	0	0	0	0	0	0	0
Partea a III-a CHELTUIELI SOCIAL-CULTURALE	60	64.02	7.354.160	246.156	7.600.316	637.224	795.000	6.087.092	81.000
Invatamant	61	65.02	2.050.016	226.456	2.276.472	490.677	682.000	1.022.795	81.000
CHELTUIELI CURENTE	62	01	0	0	0	0	0	0	0
CHELTUIELI DE CAPITAL	63	70	2.050.016	226.456	2.276.472	490.677	682.000	1.022.795	81.000
TITLUL XV ACTIVE NEFINANCIARE	64	71	2.050.016	226.456	2.276.472	490.677	682.000	1.022.795	81.000
Din total capitol									
Invatamant prescolar si primar	65	65.02.03	2.050.016	226.456	2.276.472	490.677	682.000	1.022.795	81.000



DENUMIREA INDICATORILOR	Cod rand	Cod indicator	Program aprobat	Influenta	Program rectificat	Program trimestrial			
						Trim I	Trim II	Trim III	Trim IV
Invatamant prescolar	66	65.02.03.01	22.735	496	23.231	10.000	5.000	8.231	0
CHELTUIELI DE CAPITAL	68	70	22.735	496	23.231	10.000	5.000	8.231	0
TITLUL XV ACTIVE NEFINANCIARE	69	71	22.735	496	23.231	10.000	5.000	8.231	0
Invatamant primar	70	65.02.03.02	2.027.281	225.960	2.253.241	480.677	677.000	1.014.564	81.000
CHELTUIELI DE CAPITAL	72	70	2.027.281	225.960	2.253.241	480.677	677.000	1.014.564	81.000
TITLUL XV ACTIVE NEFINANCIARE	73	71	2.027.281	225.960	2.253.241	480.677	677.000	1.014.564	81.000
Invatamant secundar	74	65.02.04	0	0	0	0	0	0	0
Invatamant secundar inferior	75	65.02.04.01	0	0	0	0	0	0	0
Alte cheltuieli in domeniul invatamantului	79	65.02.50	0	0	0	0	0	0	0
Sanatate	83	66.02	5.022.691	30.000	5.052.691	20.700	15.000	5.016.991	0
CHELTUIELI CURENTE	84	01	0	0	0	0	0	0	0
CHELTUIELI DE CAPITAL	85	70	5.022.691	30.000	5.052.691	20.700	15.000	5.016.991	0
TITLUL XV ACTIVE NEFINANCIARE	86	71	5.022.691	30.000	5.052.691	20.700	15.000	5.016.991	0
Din total capitol									
Servicii de sanatate publica	87	66.02.08	5.022.691	30.000	5.052.691	20.700	15.000	5.016.991	0
CHELTUIELI DE CAPITAL	89	70	5.022.691	30.000	5.052.691	20.700	15.000	5.016.991	0
TITLUL XV ACTIVE NEFINANCIARE	90	71	5.022.691	30.000	5.052.691	20.700	15.000	5.016.991	0
Cultura, recreere si religie	91	67.02	281.453	-10.300	271.153	125.847	98.000	47.306	0
CHELTUIELI CURENTE	92	01	0	0	0	0	0	0	0
CHELTUIELI DE CAPITAL	93	70	281.453	-10.300	271.153	125.847	98.000	47.306	0
TITLUL XV ACTIVE NEFINANCIARE	94	71	281.453	-10.300	271.153	125.847	98.000	47.306	0
Din total capitol									
Servicii culturale	95	67.02.03	225.797	-300	225.497	102.997	90.000	32.500	0
Camine culturale	96	67.02.03.07	109.067	-300	108.767	36.267	40.000	32.500	0
CHELTUIELI DE CAPITAL	98	70	109.067	-300	108.767	36.267	40.000	32.500	0
TITLUL XV ACTIVE NEFINANCIARE	99	71	109.067	-300	108.767	36.267	40.000	32.500	0
Alte servicii culturale	100	67.02.03.30	116.730	0	116.730	66.730	50.000	0	0
CHELTUIELI DE CAPITAL	102	70	116.730	0	116.730	66.730	50.000	0	0
TITLUL XV ACTIVE NEFINANCIARE	103	71	116.730	0	116.730	66.730	50.000	0	0
Servicii recreative si sportive	104	67.02.05	55.656	-10.000	45.656	22.850	8.000	14.806	0
Sport	105	67.02.05.01	23.850	0	23.850	17.850	0	6.000	0
CHELTUIELI DE CAPITAL	107	70	23.850	0	23.850	17.850	0	6.000	0
TITLUL XV ACTIVE NEFINANCIARE	108	71	23.850	0	23.850	17.850	0	6.000	0



DENUMIREA INDICATORILOR	Cod rand	Cod indicator	Program aprobat	Influenta	Program rectificat	Program trimestrial			
						Trim I	Trim II	Trim III	Trim IV
Intretinere gradini publice, parcuri, zone verzi, baze sportive si de agrement	109	67.02.05.03	31.806	-10.000	21.806	5.000	8.000	8.806	0
CHELTUIELI DE CAPITAL	111	70	31.806	-10.000	21.806	5.000	8.000	8.806	0
TITLUL XV ACTIVE NEFINANCIARE	112	71	31.806	-10.000	21.806	5.000	8.000	8.806	0
Servicii religioase	113	67.02.06	0	0	0	0	0	0	0
Partea a IV-a SERVICII SI DEZVOLTARE PUBLICA, LOCUINTE, MEDIU SI APE	117	69.02	3.358.316	86.523	3.444.839	980.337	1.000.000	1.464.502	0
Locuinte, servicii si dezvoltare publica	118	70.02	2.751.381	62.723	2.814.104	930.737	1.000.000	883.367	0
CHELTUIELI CURENTE	119	01	0	0	0	0	0	0	0
CHELTUIELI DE CAPITAL	120	70	2.751.381	62.723	2.814.104	930.737	1.000.000	883.367	0
TITLUL XV ACTIVE NEFINANCIARE	121	71	2.751.381	62.723	2.814.104	930.737	1.000.000	883.367	0
Din total capitol									
Locuinte	122	70.02.03	10.000	0	10.000	10.000	0	0	0
Alte cheltuieli in domeniul locuintelor	123	70.02.03.30	10.000	0	10.000	10.000	0	0	0
CHELTUIELI DE CAPITAL	125	70	10.000	0	10.000	10.000	0	0	0
TITLUL XV ACTIVE NEFINANCIARE	126	71	10.000	0	10.000	10.000	0	0	0
Alimentare cu apa si amenajari hidrotehnice	127	70.02.05	0	0	0	0	0	0	0
Alimentare cu apa	128	70.02.05.01	0	0	0	0	0	0	0
Amenajari hidrotehnice	132	70.02.05.02	0	0	0	0	0	0	0
Iluminat public si electrificari rurale	136	70.02.06	2.480.873	62.723	2.543.596	705.860	1.000.000	837.736	0
CHELTUIELI DE CAPITAL	138	70	2.480.873	62.723	2.543.596	705.860	1.000.000	837.736	0
TITLUL XV ACTIVE NEFINANCIARE	139	71	2.480.873	62.723	2.543.596	705.860	1.000.000	837.736	0
Alimentare cu gaze naturale in localitati	140	70.02.07	260.508	0	260.508	214.877	0	45.631	0
CHELTUIELI DE CAPITAL	142	70	260.508	0	260.508	214.877	0	45.631	0
TITLUL XV ACTIVE NEFINANCIARE	143	71	260.508	0	260.508	214.877	0	45.631	0
Protectia mediului	144	74.02	606.935	23.800	630.735	49.600	0	581.135	0
CHELTUIELI CURENTE	145	01	452.135	0	452.135	0	0	452.135	0
TITLUL X Proiecte cu finantare din fonduri externe nerambursabile aferente cadrului financiar 2014-2020	146	58	452.135	0	452.135	0	0	452.135	0
CHELTUIELI DE CAPITAL	147	70	154.800	23.800	178.600	49.600	0	129.000	0
TITLUL XV ACTIVE NEFINANCIARE	148	71	154.800	23.800	178.600	49.600	0	129.000	0
Din total capitol									
Salubritate si gestiunea deseurilor	149	74.02.05	0	0	0	0	0	0	0
Salubritate	150	74.02.05.01	0	0	0	0	0	0	0



DENUMIREA INDICATORILOR	Cod rand	Cod indicator	Program aprobat	Influente	Program rectificat	Program trimestrial			
						Trim I	Trim II	Trim III	Trim IV
Canalizarea si tratarea apelor reziduale	155	74.02.06	606.935	23.800	630.735	49.600	0	581.135	0
CHELTUIELI CURENTE	156	01	452.135	0	452.135	0	0	452.135	0
TITLUL X Proiecte cu finantare din fonduri externe nerambursabile aferente cadrului financiar 2014-2020	157	58	452.135	0	452.135	0	0	452.135	0
CHELTUIELI DE CAPITAL	158	70	154.800	23.800	178.600	49.600	0	129.000	0
TITLUL XV ACTIVE NEFINANCIARE	159	71	154.800	23.800	178.600	49.600	0	129.000	0
Alte servicii in domeniul protectiei mediului	160	74.02.50	0	0	0	0	0	0	0
Partea a V-a ACTIUNI ECONOMICE	165	79.02	2.364.852	-40.049	2.324.803	1.833.731	2.885.000	-2.567.928	174.000
Transporturi	166	84.02	2.364.852	-40.049	2.324.803	1.833.731	2.885.000	-2.567.928	174.000
CHELTUIELI CURENTE	167	01	0	0	0	0	0	0	0
CHELTUIELI DE CAPITAL	168	70	2.364.852	-40.049	2.324.803	1.833.731	2.885.000	-2.567.928	174.000
TITLUL XV ACTIVE NEFINANCIARE	169	71	2.364.852	-40.049	2.324.803	1.833.731	2.885.000	-2.567.928	174.000
Din total capitol									
Transport rutier	170	84.02.03	2.364.852	-40.049	2.324.803	1.833.731	2.885.000	-2.567.928	174.000
Drumuri si poduri	171	84.02.03.01	158.270	0	158.270	0	0	158.270	0
CHELTUIELI DE CAPITAL	173	70	158.270	0	158.270	0	0	158.270	0
TITLUL XV ACTIVE NEFINANCIARE	174	71	158.270	0	158.270	0	0	158.270	0
Transport in comun	175	84.02.03.02	0	0	0	0	0	0	0
Strazi	179	84.02.03.03	2.206.582	-40.049	2.166.533	1.833.731	2.885.000	-2.726.198	174.000
CHELTUIELI DE CAPITAL	181	70	2.206.582	-40.049	2.166.533	1.833.731	2.885.000	-2.726.198	174.000
TITLUL XV ACTIVE NEFINANCIARE	182	71	2.206.582	-40.049	2.166.533	1.833.731	2.885.000	-2.726.198	174.000
Partea a VII-a REZERVE, EXCEDENT/DEFICIT	183	96.02	0	0	0	0	0	0	0
REZERVE	184	97.02	0	0	0	0	0	0	0
EXCEDENT	185	98.02	0	0	0	0	0	0	0
DEFICIT	186	99.02	0	0	0	0	0	0	0

COMPARTIMENT FINANCIAR-CONTABIL,

ȘERBAN CORNELIA

