



ROMÂNIA
CONSILIUL LOCAL DOMNEȘTI
Șos. Al. I. Cuza nr. 25-27, județul Ilfov
Tel/Fax: 021.351.52.56/021.351.52.57



HOTĂRÂRE

privind aprobarea Situațiilor financiare la data de 31 decembrie 2021

**Consiliul Local al Comunei Domnești întrunit în ședință ordinară,
în data de 29.06.2023**

Având în vedere:

- Proiectul de hotărâre inițiat de Primarul comunei Domnești;
- Referatul de aprobare al Primarului Comunei Domnești nr. 20612/23.06.2023;
- Raportul de specialitate al Compartimentului financiar-contabil nr. 20611/23.06.2023;
- Avizul Comisiei de specialitate pentru programe de dezvoltare economico-socială, buget-finanțe, administrarea domeniului public și privat al comunei, agricultură, gospodărire comunală, amenajarea teritoriului și urbanism, protecția mediului, servicii și comerț;
- Avizul Comisiei de specialitate pentru administrația publică locală, juridică și de disciplină, apărarea ordinii și liniștii publice a drepturilor cetățenilor;
- Avizul Comisiei de specialitate pentru învățământ, sănătate, cultură, protecție socială, activități sportive și de agrement;
- Raportul de execuție a bugetului local la sfârșitul anului 2021;
- Raportul situațiilor financiare la data de 31.12.2021;

În conformitate cu prevederile:

- Prevederile Ordinului MFP nr.6/2022 pentru aprobarea Normelor metodologice privind întocmirea și depunerea situațiilor financiare ale instituțiilor publice la 31 decembrie 2021, și pentru modificarea altor norme metodologice în domeniul contabilității instituțiilor publice, cu modificările și completările ulterioare;
- Prevederile art.57 din Legea nr.273/2006 privind finanțele publice locale, cu modificările și completările ulterioare;

În temeiul art. 129 alin. (1), art. 136 alin. (8), art. 139 alin. (1), respectiv art. 196 alin. (1) lit. a) din Ordonanța de Urgență nr. 57/2019 privind Codul Administrativ,


HOTĂRĂȘTE:

Art. 1 Se aprobă Situațiile financiare, la data de 31 decembrie 2021, conform anexelor nr. 1 - nr. 3, care fac parte integrantă din prezenta hotărâre.

Art. 2 Primarul Comunei Domnești prin aparatul de specialitate, va duce la îndeplinire prevederile prezentei hotărâri.

Art. 3 Comunicarea și aducerea la cunoștință publică, se vor face conform competențelor prin grija Secretarului General al Comunei Domnești în termenul prevăzut de lege.

**PREȘEDINTE DE ȘEDINȚĂ,
ZANFIR MĂDĂLIN ANDREI**



Nr. 97

Adoptată în ședința ordinară din **29.06.2023**

Cu un nr. de **16** voturi „pentru”, 0 voturi „împotriva”, 0 voturi „se abține”

Din nr. total de **16** consilieri prezenți

Aflați în exercițiu **17** consilieri

**CONTRASEMNEAZĂ,
pentru legalitate
Secretar general al comunei
Niculaie Ramona Maria**

BILANT
la data de 31.12.2021

A	B	C	1	2
Nr. crt.	Denumirea indicatorilor	Cod rand	Sold la inceputul anului	Sold la sfarsitul perioadei
1.	Active fixe necorporale	03	162.278	378.767
2.	Instalatii tehnice, mijloace de transport, animale, plantatii, mobilier, aparatura birotica s i alte active corporale	04	1.424.899	2.033.533
3.	Terenuri s i cladiri	05	194.259.610	200.554.160
5.	Active financiare necurente (inves titii pe termen lung) peste un an	07	1.257.845	1.357.845
	Titluri de participatie	08	1.256.950	1.356.950
6.	Creante necurente - s ume ce urmeaza a fi incasate dupa o perioada mai mare de un an	09	1.312.985	1.347.246
7.	TOTAL ACTIVE NECURENTE	15	198.417.617	205.671.551
1.	Stocuri	19	2.215.464	2.481.491
	Creante din operatiuni comerciale, avansuri si alte decontari	21	50	50
	Creante din operatiuni comerciale	22	50	50
	Creante bugetare	23	4.485.623	4.942.342
	Creantele bugetului general cons olidat	24	4.387.090	4.675.942
	Total creante curente	30	4.485.673	4.942.392
	Conturi la trezorerie, cas a, alte valori, avansuri de trezorerie	33	2.173.394	5.593.183
	Dobândã de incasat, alte valori, avans uri de trezorerie	33.1	1.200	1.000
	Total Dis ponibilitati	40	2.174.594	5.594.183
	TOTAL ACTIVE CURENTE	45	8.875.731	13.018.066
	TOTAL ACTIVE	46	207.293.348	218.689.617
2.	Imprumuturi pe termen lung	54	2.841.565	5.908.568
3.	Provizioane	55	624.374	0
	TOTAL DATORII NECURENTE	58	3.465.939	5.908.568
1.	Datorii comerciale, avansuri si alte decontari	60	2.409.090	774.996
	Datorii comerciale s i avansuri	61	1.996.988	282.327
2.	Datorii catre bugete	62	352.650	397.498
	Contributii sociale (ct.431+437)	63.1	132.652	183.029
6.	Salariile angajatilor	72	238.368	289.830
7.	Alte drepturi cuvenite altor categorii de pers oane (pensii, indemnizatii de s omaj, burse)	73	87.490	94.248
9.	Provizioane	75	0	624.374
10.	TOTAL DATORII CURENTE	78	3.087.598	2.180.946
11.	TOTAL DATORII	79	6.553.537	8.089.514
12.	ACTIVE NETE = TOTAL ACTIVE - TOTAL DATORII = CAPITALURI PROPRII	80	200.739.811	210.600.103
1.	Rezerve, fonduri	84	172.823.109	176.766.984
2.	Rezultatul reportat (sold creditor)	85	45.784.175	28.095.755
4.	Rezultatul patrimonial al exercitiului (s old creditor)	87	0	5.737.364
5.	Rezultatul patrimonial al exercitiului (s old debitor)	88	17.867.473	0
6.	TOTAL CAPITALURI PROPRII	90	200.739.811	210.600.103

Primar
Ghita Ioan Adrian




Compartiment Financiar-Contabil
Serban Cornelia

CONTUL DE EXECUTIE 2A: ADMINISTRATIA LOCALA - FINANTARE INTEGRALA DIN BUGET - VENITURI


la data de 31.12.2021

Anexa 12


Denumirea indicatorilor	Cod indicator	Prevederi bugetare		Drepturi constatate		Incasari realizate	Stingeri pe alt e cai decat incasari	Drepturi constatate de incasat
		anuale aprobate la finele perioadei de raportare	trimestriale cumulate	Total, din care:	din anii precedenti			
TOTAL - SECTIUNILE FUNCTIONARE+DEZVOLTARE		26.300.004	30.387.154	31.347.844	4.387.274	26.634.834	37.068	4.675.942
TOTAL - VENITURI		26.300.004	30.387.154	31.347.844	4.387.274	26.634.834	37.068	4.675.942
VENITURI PROPRII		20.453.114	23.879.114	27.216.600	4.387.274	22.503.590	37.068	4.675.942
VENITURI CURENTE		23.529.924	27.591.074	30.928.560	4.387.274	26.215.550	37.068	4.675.942
VENITURI FISCALE		22.891.224	26.602.374	27.825.587	2.504.491	25.321.096	0	2.558.989
ALIMENTAT PE VENIT, PROFIT SI CASTIGURI DIN CAPITAL		11.469.000	14.036.000	13.688.402	0	13.688.402	0	0
ALIMENTAT PE VENIT, PROFIT, SI CASTIGURI DIN CAPITAL		11.469.000	14.036.000	13.688.402	0	13.688.402	0	0
DIFERENTE PERSONALE FIZICE								
Impozit pe venit	03.02	35.000	110.000	110.566	0	110.566	0	0
Impozit pe veniturile din transferul proprietatilor imobiliare din patrimoniul personal	03.02.18	35.000	110.000	110.566	0	110.566	0	0
Cotizatiile defalcate din impozitul pe venit	04.02	11.434.000	13.926.000	13.577.836	0	13.577.836	0	0
Cotizatiile defalcate din impozitul pe venit	04.02.01	7.122.000	10.288.000	9.952.381	0	9.952.381	0	0
Sumele defalcate din cotele defalcate din impozitul pe venit pentru echilibrarea bugetelor locale	04.02.04	3.812.000	3.138.000	3.125.455	0	3.125.455	0	0
Suma repunzanta din Fondul la dispozitia Consiliului Judetean	04.02.05	500.000	500.000	500.000	0	500.000	0	0
ALIMENTAT PE TAXE PE PROPRIETATE		6.638.314	6.663.314	7.063.598	1.427.733	5.663.054	0	1.400.544
Impozit si taxe pe proprietate	07.02	6.638.314	6.663.314	7.063.598	1.427.733	5.663.054	0	1.400.544
Impozit pe cladiri	07.02.01	5.762.214	5.762.214	5.823.866	979.118	4.844.748	0	977.492
Impozit pe cladiri - PF	07.02.01.01	1.121.100	1.121.100	1.580.630	497.745	1.082.885	0	440.731
Impozit pe cladiri - PJ	07.02.01.02	4.641.114	4.641.114	4.243.236	481.373	3.761.863	0	536.761
Impozit pe terenuri	07.02.02	722.800	747.800	1.049.299	428.730	620.569	0	366.626
Impozit pe terenuri - PF	07.02.02.01	449.100	449.100	687.704	292.566	682.673	0	259.544
Impozit pe terenuri - PJ	07.02.02.02	191.300	191.300	200.344	58.982	141.362	0	46.589
Impozit pe terenurile extravilane	07.02.02.03	82.400	107.400	161.251	77.182	84.069	0	60.493




Denumirea indicatorilor	Cod indicator	Prevederi bugetare		Drepturi constatate		Stingeri pe alt e cai decat incasari	Drepturi constat ate de incasat
		anuale aprobate la finele perioadei de raportare	trimestriale cumulate	Total, din care:	din anii precedenti i din anul curent		
Taxe judiciare de timbru, taxe de timbru pentru activ itatea notariata si alte taxe de timbru	07.02.03	151.500	151.500	190.149	19.774	133.882	56.267
Alte impozite si taxe de proprietate	07.02.50	1.800	1.800	284	111	125	159
AJ IMPOZITE SI TAXE PE BUNURI SI SERVICII		4.674.310	5.719.460	6.887.382	1.073.460	5.732.633	1.154.749
Sumele alcate din TVA	11.02	3.076.810	3.686.960	3.686.960	0	3.686.960	0
Sumele alcate din taxa pe valoarea adaugata pentru finantarea cheltuiilor descentralizate la nivelul comunelor, oraselor, municipiilor, sectoarelor si Municipiului Bucuresti	11.02.02	3.076.810	3.197.960	3.197.960	0	3.197.960	0
Sumele alcate din TVA pe echilibrarea bugetelor locale	11.02.06	0	300.000	300.000	0	300.000	0
Sumele alcate din taxa pe valoarea adaugata pentru finantarea activitatii in particular sau confesional acreditat	11.02.09	0	189.000	189.000	0	189.000	0
Taxe pe servicii specifice	15.02	0	0	231	214	0	231
Impozite pe spectacole	15.02.01	0	0	231	214	0	231
Taxe pe utilizarea bunurilor, autorizarea utilizarii bunurilor sau pe desfasurarea de activitati	16.02	1.597.500	2.032.500	3.200.191	1.073.246	2.126.945	1.154.518
Taxe asupra mijloacelor de transport	16.02.02	948.100	1.168.100	2.338.023	1.070.858	1.267.165	1.147.404
Taxe asupra mijloacelor de transport - PF	16.02.02.01	671.400	806.400	1.718.874	851.035	867.839	903.897
Taxe asupra mijloacelor de transport - PJ	16.02.02.02	276.700	361.700	619.149	219.823	399.326	243.507
Taxe si taxe pentru eliberarea de licente si autorizatii de functionare	16.02.03	649.400	864.400	862.168	2.388	859.780	7.114
Alte impozite si taxe fiscale	18.02	109.600	183.600	186.205	3.298	182.509	3.696
Alte impozite si taxe	18.02.50	109.600	183.600	186.205	3.298	182.509	3.696
Contributii nefiscale		638.700	988.700	3.102.973	1.882.783	1.82.509	3.696
Contributii din proprietate		105.200	200.200	444.839	150.489	234.874	209.965
Venituri din concesiuni si inchirieri	30.02.05	105.200	200.200	444.839	150.489	234.874	209.965
Alte venituri din concesiuni si inchirieri de catre institutiile publice	30.02.05.30	105.200	200.200	444.839	150.489	234.874	209.965
Venituri din prestari de servicii si activitati	33.02	533.500	788.500	2.658.134	1.732.294	714.078	1.906.988
Venituri din prestari de servicii	33.02.08	20.800	20.800	17.169	0	17.169	0
		20.800	20.800	17.169	0	17.169	0




Denumirea indicatorilor	Cod indicator	Prevederi bugetare		Total, din care:	Drepturi constatate		Incasari realizate	Singeri pe alt e ca i decat incasari	Drepturi constat ate de incasat
		anuale aprobate la f inele perioadei de raportare	trimestri ale cumulate		Total, din care:	din anii precedenti			
Vencouri -lim taxe administrat iv e, eliberari de permise	34.02	600	600	486	0	486	486	0	0
Taxa exti judiciare de timbru	34.02.02	600	600	486	0	486	486	0	0
Amo nzi, penalitati si conf iscari	35.02	456.200	601.200	2.303.292	1.722.200	581.092	619.105	145	1.684.042
Vencouri -lim amenzi si alte sanctiuni aplicat e conf orm dispozitiilor legale	35.02.01	441.200	586.200	2.283.949	1.714.379	569.570	608.111	0	1.675.838
Vencouri -lim amenzi si alte sanctiuni aplicat e de catre alte institutii de specialitate	35.02.01.02	441.200	586.200	2.283.949	1.714.379	569.570	608.111	0	1.675.838
Penalitati pentru nedepunerea sau depunerea cu int arziere a declarati i de impozite si taxe	35.02.02	14.500	14.500	19.343	7.821	11.522	11.139	0	8.204
Alte amenzi, penalitati si conf iscari	35.02.50	500	500	0	0	0	-145	145	0
Div rse -enturi	36.02	55.900	140.900	312.187	10.094	302.093	52.318	36.923	222.946
Taxa, spe tale	36.02.06	1.600	61.600	268.817	362	268.455	62.475	0	206.342
Vencouri -lim recuperarea cheltuielilor efectuate in cursul procesului de executi are -alita	36.02.14	2.300	27.300	43.370	9.732	33.638	26.766	0	16.604
Alte venituri	36.02.50	52.000	52.000	0	0	0	-36.923	36.923	0
Tron ferieri voluntare, alti ele decat subv entile	37.02	0	25.000	25.000	0	25.000	25.000	0	0
Donatii s, sponsorizari	37.02.01	0	25.000	25.000	0	25.000	25.000	0	0
Van amii de din sectiunea de functionare pent ru f mant area sectiunii de dezvoltare a buget ului local (cu semnul minus)	37.02.03	-5.664.866	-5.747.538	-4.123.309	0	-4.123.309	-4.123.309	0	0
Van amii de din sectiunea de functionare	37.02.04	5.664.866	5.747.538	4.123.309	0	4.123.309	4.123.309	0	0
III -OPERATIUNI FINANCIARE		1.749.000	1.749.000	0	0	0	0	0	0
Incasari in acordarea imprumuturilor acordate	40.02	1.749.000	1.749.000	0	0	0	0	0	0
Suma din excedentul bugetului local utilizate pentru f inantarea cheltuielilor sectiunii de dezvoltare**)	40.02.14	1.749.000	1.749.000	0	0	0	0	0	0
IV -ALTE NIVELE		691.173	749.173	123.294	0	123.294	123.294	0	0
SUBVE NTII DE LA ALTE NIVELE ALE ADMINISTRATIEI PUBLICE		691.173	749.173	123.294	0	123.294	123.294	0	0
Subv entii de la bugetul de stat	42.02	691.173	691.173	960	0	960	960	0	0
Alte capital		689.173	689.173	0	0	0	0	0	0
Subv entii pentru f inantarea programelor multianuale prioritare de mediu si de poluare a apelor	42.02.13	689.173	689.173	0	0	0	0	0	0



Denumirea indicatorilor	Cod indicator	Prevederi bugetare		Drepturi constatate		Incasari realizate	Stingeri pe alt e cai decat incasari	Drepturi constat ate de incasat
		anuale aprobate la finele perioadei de raportare	trimestriale cumulate	Total, din care:	din anii precedenti i			
B. Curenți								
Subvenții pentru acordarea ajutorului pentru încălzirea locuinței și a suplimentului pentru energie alocate pentru consumul de combustibili solizi și gaze petroliere	42.02.34	2.000	2.000	960	0	960	0	0
Subvenții de la alte administrații	43.02	0	58.000		0	122.334	0	0
Subvenții din bugetul AFIR, pentru susținerea protecțiilor din PNDR 2014-2020	43.02.31	0	32.000	96.508	0	96.508	0	0
Subvenții din sumele obținute în urma scoaterii la licitație a cerșetorilor de gaze cu efect de seră pentru înfrângerea protecției în caz de incendii	43.02.44	0	26.000	25.826	0	25.826	0	0
Subvenții primite de la UE/alți donatori în contul plăților efectuate și preferențiale acordate cadrelor financiare 2014-2020	48.02	329.907	297.907	295.990	0	295.990	0	0
Fondul European Agricol de Dezvoltare (FEADR)	48.02.04	329.907	297.907	295.990	0	295.990	0	0
Subvenții primite în contul plăților efectuate în anul curent	48.02.04.01	329.907	297.907	295.990	0	295.990	0	0
SICILIU/FEA DE FUNCTIONARE		17.867.058	21.845.536	26.806.211	4.387.274	22.418.937	37.068	4.675.942
TOTAL VENITURI		17.867.058	21.845.536	26.806.211	4.387.274	22.418.937	37.068	4.675.942
VENITURI PROPRII		20.453.114	23.879.114	27.216.600	4.387.274	22.829.326	37.068	4.675.942
VENITURI CURENTE		17.865.058	21.843.536	26.805.251	4.387.274	22.417.977	37.068	4.675.942
VENITURI FISCALE		22.891.224	26.602.374	27.825.587	2.504.491	25.321.096	0	2.558.989
ALTE VENITURI PE VENIT, PROFIT SI CASTIGURI DIN CAPITAL		11.469.000	14.036.000	13.688.402	0	13.688.402	0	0
ALTE VENITURI PE VENIT, PROFIT SI CASTIGURI DIN CAPITAL		11.469.000	14.036.000	13.688.402	0	13.688.402	0	0
Impozit pe venit	03.02	35.000	110.000	110.566	0	110.566	0	0
Impozit pe veniturile din transferul proprietăților imobiliare din patrimoniul personal	03.02.18	35.000	110.000	110.566	0	110.566	0	0
Cota de impozit pe venit	04.02	11.434.000	13.926.000	13.577.836	0	13.577.836	0	0
Cota de impozit pe venit	04.02.01	7.122.000	10.288.000	9.952.381	0	9.952.381	0	0
Subvenții din cotele de impozit pe venit pentru echilibrarea bugetelor locale	04.02.04	3.812.000	3.138.000	3.125.455	0	3.125.455	0	0
Subvenții din Fondul la dispoziția Consiliului Județean	04.02.05	500.000	500.000	500.000	0	500.000	0	0




Denumirea indicatorilor	Cod indicator	Prevederi bugetare		Total, din care:	Drepturi constatate		Incasari realizate	Stingeri pe alt e cai decat incasari	Drepturi constat ate de incasat
		anuale aprobate la f inele perioadei de raportare	trimestriale cumulate		din anii precedenti	din anul curent			
A3 IMPOZITE SI TAXE PE PROPRIETATE		6.638.314	6.663.314	7.063.598	1.427.733	5.635.865	5.663.054	0	1.400.544
Impozit c si taxe pe proprietate	07.02	6.638.314	6.663.314	7.063.598	1.427.733	5.635.865	5.663.054	0	1.400.544
Impozit s cladiri	07.02.01	5.762.214	5.762.214	5.823.866	979.118	4.844.748	4.846.374	0	977.492
Impozit s cladiri - PF	07.02.01.01	1.121.100	1.121.100	1.580.630	497.745	1.082.885	1.139.899	0	440.731
Impozit s cladiri - PJ	07.02.01.02	4.641.114	4.641.114	4.243.236	481.373	3.761.863	3.706.475	0	536.761
Impozit s terenuri	07.02.02	722.800	747.800	1.049.299	428.730	620.569	682.673	0	366.626
Impozit s terenuri - PF	07.02.02.01	449.100	449.100	687.704	292.566	395.138	428.160	0	259.544
Impozit s terenuri - PJ	07.02.02.02	191.300	191.300	200.344	58.982	141.362	153.755	0	46.589
Taxiud -iare de timbru, taxe de timbru pentru activitatea notariala si alte taxile timbru	07.02.02.03	82.400	107.400	161.251	77.182	84.069	100.758	0	60.493
Alte impozite si taxe de proprietate	07.02.03	151.500	151.500	190.149	19.774	170.375	133.882	0	56.267
A4 IMPOZITE SI TAXE PE BUNURI SI SERVICII		1.800	1.800	284	111	173	125	0	159
Sume de alcate din TVA	11.02	4.674.310	5.719.460	6.887.382	1.073.460	5.813.922	5.732.633	0	1.154.749
Sume de falcate din taxa pe v aloarea adaugata pentru finantarea cheltuielilor de capitalizate la niv elul comunelor, oraselor, municipiilor, sectoarelor si Municipiului Bucuresti	11.02.02	3.076.810	3.686.960	3.686.960	0	3.686.960	3.686.960	0	0
Sume de alcate din TVA pt echilibrarea buget elor locale	11.02.06	0	300.000	300.000	0	300.000	300.000	0	0
Sume de alcate din taxa pe v aloarea adaugata pentru finantarea inv atamintei particulare sau conf esionale acreditate	11.02.09	0	189.000	189.000	0	189.000	189.000	0	0
Taxi pe spectacole	15.02	0	0	231	214	17	0	0	231
Taxi pe utilizarea bunurilor, autorizarea utilizarii bunurilor sau pe desfasurarea le activitati	15.02.01	0	0	231	214	17	0	0	231
Taxi asupra mijloacelor de transport	16.02	1.597.500	2.032.500	3.200.191	1.073.246	2.126.945	2.045.673	0	1.154.518
Taxi asupra mijloacelor de transport - PF	16.02.02	948.100	1.168.100	2.338.023	1.070.858	1.267.165	1.190.619	0	1.147.404
Taxi asupra mijloacelor de transport - PJ	16.02.02.01	671.400	806.400	1.718.874	851.035	867.839	814.977	0	903.897
Taxi si t rife pentru eliberarea de licent e si autorizatii de f unctionare	16.02.02.02	276.700	361.700	619.149	219.823	399.326	375.642	0	243.507
A6 ALTE IMPOZITE SI TAXE FISCALE	16.02.03	649.400	864.400	862.168	2.388	859.780	855.054	0	7.114
Alte impozite si taxe fiscale	18.02	109.600	183.600	186.205	3.298	182.907	182.509	0	3.696
		109.600	183.600	186.205	3.298	182.907	182.509	0	3.696



Denumirea indicatorilor	Cod indicator	Prevederi bugetiare		Total, din care:	Drepturi constatate		Stingeri pe alt e ca i decat incasari	Drepturi constat ate de incasat
		anuale aprobate la f inele perioadei de raportare	trimestri ale cumulate		din anii precedenti i	din anul curent		
Alte impozite si taxe	18.02.50	109.600	183.600	186.205	3.298	182.907	0	3.696
C. VI - FII RINEFISCALE		-5.026.166	-4.758.838	-1.020.336	1.882.783	-2.903.119	37.068	2.116.953
CLASURI DIN PROPRIETATE		105.200	200.200	444.839	150.489	294.350	0	209.965
Venituri din proprietate	30.02	105.200	200.200	444.839	150.489	294.350	0	209.965
Venituri din concesiuni si inchirieri	30.02.05	105.200	200.200	444.839	150.489	294.350	0	209.965
Alte venituri din concesiuni si inchirieri de catre institutiile publice	30.02.05.30	105.200	200.200	444.839	150.489	294.350	0	209.965
C2. ANZARI DE BUNURI SI SERVICII		-5.131.366	-4.959.038	-1.465.175	1.732.294	-3.197.469	37.068	1.906.988
Venituri din prestari de servicii si alte activitati	33.02	20.800	20.800	17.169	0	17.169	0	0
Venituri din prestari de servicii	33.02.08	20.800	20.800	17.169	0	17.169	0	0
Venituri din taxe administrativ e, eliberari de permise	34.02	600	600	486	0	486	0	0
Taxe si taxe de timbru	34.02.02	600	600	486	0	486	0	0
Amend e, penalitati si confiscari	35.02	456.200	601.200	2.303.292	1.722.200	581.092	145	1.684.042
Venituri din amenzi si alte sanctiuni aplicat e conform dispozitiilor legale	35.02.01	441.200	586.200	2.283.949	1.714.379	569.570	0	1.675.838
Venituri din amenzi si alte sanctiuni aplicat e de catre alte institutii de specialitate	35.02.01.02	441.200	586.200	2.283.949	1.714.379	569.570	0	1.675.838
Penalitati i ntru nedepunerea sau depunerea cu intarziere a declaratiilor de impozit si taxe	35.02.02	14.500	14.500	19.343	7.821	11.522	0	8.204
Alte amend e, penalitati si confiscari	35.02.50	500	500	0	0	0	145	0
Dividenduri	36.02	55.900	140.900	312.187	10.094	302.093	36.923	222.946
Taxe locale	36.02.06	1.600	61.600	268.817	362	268.455	0	206.342
Venituri din recuperarea cheltuielilor efectuate in cursul procesului de executare silita	36.02.14	2.300	27.300	43.370	9.732	33.638	0	16.604
Alte venituri	36.02.50	52.000	52.000	0	0	0	36.923	0
Transferuri voluntare, alt e decat subventiile	37.02	-5.664.866	-5.722.538	-4.098.309	0	-4.098.309	0	0
Donatii si sponsorizari	37.02.01	0	25.000	25.000	0	25.000	0	0
Varsaminte din sectiunea de functionare pentru finantarea sectiunii de dezvoltare a bugetului local (cu semnul minus)	37.02.03	-5.664.866	-5.747.538	-4.123.309	0	-4.123.309	0	0
IV. SERVICII		2.000	2.000	960	0	960	0	0
SUBVENII DE LA ALTE NIVELE ALE ADMINISTRATIEI PUBLICE		2.000	2.000	960	0	960	0	0




Denumirea indicatorilor	Cod indicator	Prevederi bugetare		Drepturi constatate din anii precedenti	Total, din care:	Drepturi constatate din anul curent	Incasari realizate	Stingeri pe alt e ca i decat incasari	Drepturi constat ate de incasat
		anuale aprobate la f inele perioadei de raportare	trimestriale cumulate						
Subvenții de la bugetul de stat	42.02	2.000	2.000	0	960	960	960	0	0
B. C. incasate		2.000	2.000	0	960	960	960	0	0
Subvenții pentru acordarea ajutorului pentru incalzirea locuintei si a suplinei ului pentru energie alocate pentru consumul de combustibili solizi si sau electrolieri	42.02.34	2.000	2.000	0	960	960	960	0	0
SICILIU/EA DE DEZVOLTARE		8.432.946	8.541.618	0	4.541.633	4.541.633	4.541.633	0	0
TOTAL VENITURI		8.432.946	8.541.618	0	4.541.633	4.541.633	4.541.633	0	0
VENITURI CURENTE		5.664.866	5.747.538	0	4.123.309	4.123.309	4.123.309	0	0
VENITURI NEFISCAL E		5.664.866	5.747.538	0	4.123.309	4.123.309	4.123.309	0	0
ANZARI DE BUNURI SI SERVICII	37.02	5.664.866	5.747.538	0	4.123.309	4.123.309	4.123.309	0	0
Feriri v oluntare, alt ele decat subv entile	37.02.04	5.664.866	5.747.538	0	4.123.309	4.123.309	4.123.309	0	0
Impozite din sectiunea de f unctiunare		5.664.866	5.747.538	0	4.123.309	4.123.309	4.123.309	0	0
Impoziti in acordarea imprumuturilor acordate	40.02	1.749.000	1.749.000	0	0	0	0	0	0
Sume din excedentul bugetului local utilizate pentru finantarea cheltuielilor sectoarelor de dezvoltare**)	40.02.14	1.749.000	1.749.000	0	0	0	0	0	0
IV. UB VENITURI		689.173	747.173	0	122.334	122.334	122.334	0	0
SUMEALE LA ALTE NIVELE ALE ADMINISTRATIEI PUBLICE		689.173	747.173	0	122.334	122.334	122.334	0	0
Subvenții de la bugetul de stat	42.02	689.173	689.173	0	0	0	0	0	0
A. Local		689.173	689.173	0	0	0	0	0	0
Subvenții pentru finantarea programelor multianuale prioritare de mediu si gospodarie a apelor	42.02.13	689.173	689.173	0	0	0	0	0	0
Subvenții de la alte administratii	43.02	0	58.000	0	122.334	122.334	122.334	0	0
Sume alocate din bugetul AFIR, pentru sustinerea proiectelor din PNDR 2014-2020	43.02.31	0	32.000	0	96.508	96.508	96.508	0	0
Sume alocate din sumele obtinute in urma scoat erii la licitatie a ceretilor de emisie de gaze cu efect de sera pentru finantarea proiectelor de investitii	43.02.44	0	26.000	0	25.826	25.826	25.826	0	0
Sume primite de la UE/alti donatori in contul platilor efectuate si primite din creantele cadrului financiar 2014-2020	48.02	329.907	297.907	0	295.990	295.990	295.990	0	0



Denumirea indicatorilor	Cod indicator	Prevederi bugetare		Drepturi constatate		Incasari realizate	Stingeri pe alt e cai decat incasari	Drepturi constatate de incasat
		anuale aprobate la finele perioadei de raportare	trimestriale cumulate	Total, din care:	din anii precedenti i			
Fondul European Agricol de Dezvoltare (FEADR)	48.02.04	329.907	297.907	295.990	0	295.990	0	0
Suma primite in contul platilor efectuate in anul curent	48.02.04.01	329.907	297.907	295.990	0	295.990	0	0

Primar
Ghita Ioan Adrian

Compartiment Financiar-Contabil
Serban Cornelia




la data de 31.12.2021

Anexa 13


Denumirea indicatorilor	Cod indicator	Credite de angajament		Credite bugetare		Angajamente bugetare	Angajamente legale	Plati efectuate	Angajamente legale de platit	Cheltuieli efective
		Initial	Definitive	initiale	definitive					
TOTAL DECHETUIELI FUNCTIONARE + DEZVOLTARE		0	0	26.125.004	30.117.154	23.316.147	23.316.147	23.316.147	0	19.470.121
TOTAL CHELTUIELI		0	0	26.125.004	30.117.154	23.316.147	23.316.147	23.316.147	0	19.470.121
Partea I-a SERVICII PUBLICE GENERALE	50.02	0	0	6.560.107	7.776.128	6.704.409	6.704.409	6.704.409	0	5.961.226
Auhtitat publice si actiuni externe	51.02	0	0	6.046.366	7.297.390	6.247.509	6.247.509	6.247.509	0	5.517.359
Auhtitat executiv e si legislativ e	51.02.01	0	0	6.046.366	7.297.390	6.247.509	6.247.509	6.247.509	0	5.517.359
Auhtitat executiv e	51.02.01.03	0	0	6.046.366	7.297.390	6.247.509	6.247.509	6.247.509	0	5.517.359
Alte servicii publice generale	54.02	0	0	390.741	355.738	335.300	335.300	335.300	0	322.267
Servicii publice comunitare de identita a persoanelor	54.02.10	0	0	390.741	355.738	335.300	335.300	335.300	0	322.267
Tranzactii privind datoria publica si imprumuturi	55.02	0	0	123.000	123.000	121.600	121.600	121.600	0	121.600
Tranzactii privind datoria publica si imprumuturi	55.02.00	0	0	123.000	123.000	121.600	121.600	121.600	0	121.600
Partea II-a APARARE, ORDINE PUBLICA SI SIGURANTA NATIONALA	59.02	0	0	310.912	529.780	362.058	362.058	362.058	0	66.442
Ordine publica si siguranta nationala	61.02	0	0	310.912	529.780	362.058	362.058	362.058	0	66.442
Proiecte si activitati de protectie contra incendiilor (protectie civila nonmilitara)	61.02.05	0	0	310.912	529.780	362.058	362.058	362.058	0	66.442
Partea III-a CHELTUIELI SOCIAL-CULTURALE	64.02	0	0	10.197.666	11.557.063	8.709.796	8.709.796	8.709.796	0	7.796.635
Invatamant	65.02	0	0	5.024.928	5.790.282	3.738.659	3.738.659	3.738.659	0	2.838.947
Invatamant prescolar si primar	65.02.03	0	0	4.089.928	4.855.282	2.813.711	2.813.711	2.813.711	0	1.869.641
Invatamant prescolar	65.02.03.01	0	0	364.779	724.845	609.223	609.223	609.223	0	383.883
Invatamant primar	65.02.03.02	0	0	3.725.149	4.130.437	2.204.488	2.204.488	2.204.488	0	1.485.758
Alte cheltuieli in domeniul invatamantului	65.02.50	0	0	935.000	935.000	924.948	924.948	924.948	0	969.306
Sanitate	66.02	0	0	235.816	255.345	152.342	152.342	152.342	0	44.250
Servicii de sanatate publica	66.02.08	0	0	235.816	255.345	152.342	152.342	152.342	0	44.250
Cultura recreere si religie	67.02	0	0	1.523.740	2.101.254	1.575.911	1.575.911	1.575.911	0	1.723.686
Servicii culturale	67.02.03	0	0	221.907	413.535	218.203	218.203	218.203	0	146.545
Caune culturale	67.02.03.07	0	0	121.807	151.920	106.984	106.984	106.984	0	43.178




Denumirea indicatorilor	Cod indicator	Credite de angajament		Credite bugetare		Angajamente bugetare	Angajamente legale	Plati efectuate	Angajamente legale de platit	Cheltuieli efective
		Initial	Definitive	initiale	definitive					
Activități culturale	67.02.03.30	0	0	100.100	261.615	111.219	111.219	111.219	0	103.367
Servicii recreative și sportive	67.02.05	0	0	1.099.833	1.485.719	1.324.856	1.324.856	1.324.856	0	1.544.289
Sport	67.02.05.01	0	0	299.884	621.803	530.755	530.755	530.755	0	527.067
Inițierea și gestionarea parcurilor, zonelor verzi, baze sportive și de recreerent	67.02.05.03	0	0	799.949	863.916	794.101	794.101	794.101	0	1.017.222
Servicii religioase	67.02.06	0	0	202.000	202.000	32.852	32.852	32.852	0	32.852
Asistență și asistență socială	68.02	0	0	3.413.182	3.410.182	3.242.884	3.242.884	3.242.884	0	3.189.752
Asistență socială în caz de boli și invalidități	68.02.05	0	0	3.051.765	2.941.765	2.798.607	2.798.607	2.798.607	0	2.794.413
Asistență socială în caz de invaliditate	68.02.05.02	0	0	3.051.765	2.941.765	2.798.607	2.798.607	2.798.607	0	2.794.413
Ajutorii pentru locuințe	68.02.10	0	0	20.000	20.000	13.650	13.650	13.650	0	9.370
Alte cheltuieli în domeniul asigurărilor și asistenței sociale	68.02.50	0	0	341.417	448.417	430.627	430.627	430.627	0	385.969
Alte cheltuieli în domeniul asistenței sociale	68.02.50.50	0	0	341.417	448.417	430.627	430.627	430.627	0	385.969
PAȘI ÎN ÎNFRUNTAREA DEZVOLTĂRII SUSTINUTE, MEDIUL ȘI APE	69.02	0	0	4.081.271	4.153.055	2.375.748	2.375.748	2.375.748	0	1.826.414
Locuiri, servicii și dezvoltare publică	70.02	0	0	3.370.769	3.116.121	1.566.231	1.566.231	1.566.231	0	1.333.897
Locuiri	70.02.03	0	0	292.242	105.710	91.892	91.892	91.892	0	0
Alte cheltuieli în domeniul locuințelor	70.02.03.30	0	0	292.242	105.710	91.892	91.892	91.892	0	0
Iluminat public și electrificări rurale	70.02.06	0	0	2.808.608	2.711.915	1.276.600	1.276.600	1.276.600	0	1.333.480
Alimentare cu gaze naturale în localități	70.02.07	0	0	269.919	298.496	197.739	197.739	197.739	0	417
Proiectarea mediului	74.02	0	0	710.502	1.036.934	809.517	809.517	809.517	0	492.517
Salubritate și gestionarea deșeurilor	74.02.05	0	0	499.022	509.022	416.982	416.982	416.982	0	249.470
Salubritate	74.02.05.01	0	0	499.022	509.022	416.982	416.982	416.982	0	249.470
Canalizarea și tratarea apelor reziduale	74.02.06	0	0	173.400	482.912	392.535	392.535	392.535	0	243.047
Alte servicii în domeniul protecției mediului	74.02.50	0	0	38.080	45.000	0	0	0	0	0
Planșee, V-a ACTIUNI ECONOMICE	79.02	0	0	4.975.048	6.101.128	5.164.136	5.164.136	5.164.136	0	3.819.404
Transporturi	84.02	0	0	4.975.048	6.101.128	5.164.136	5.164.136	5.164.136	0	3.819.404
Transport rutier	84.02.03	0	0	4.975.048	6.101.128	5.164.136	5.164.136	5.164.136	0	3.819.404
Drumuri și poduri	84.02.03.01	0	0	74.100	77.100	77.047	77.047	77.047	0	77.047
Transport în comun	84.02.03.02	0	0	565.200	662.959	596.581	596.581	596.581	0	449.996
Străzi	84.02.03.03	0	0	4.335.748	5.361.069	4.490.508	4.490.508	4.490.508	0	3.292.361
Planșee, VII-a REZERVE, EXCEDENT/DEFICIT	96.02	0	0	175.000	270.000	0	0	3.318.687	0	0




Denumirea indicatorilor	Cod indicator	Credite de angajament			Credite bugetare		Angajamente bugetare	Angajamente legale	Plati efectuate	Angajamente legale de platit	Cheltuieli efective
		Initial	Definitive	initiale	definitive						
Exercitiu	98.02	0	0	0	270.000	0	0	0	0	0	0
SECTIUNEA DE FUNCTIONARE					175.000						
TOTAL CHELTUIELI					17.692.058		18.345.368	18.345.368	3.318.687	18.345.368	0
Partea I-a SERVICII PUBLICE GENERALE					21.575.536		18.345.368	18.345.368	18.345.368	18.345.368	0
Auhtitat publice si actiuni externe	50.02	0	0	0	17.692.058		18.345.368	18.345.368	18.345.368	18.345.368	0
Auhtitat executiv e si legislativ e	51.02	0	0	0	6.206.543		6.287.791	6.287.791	6.287.791	6.287.791	0
Auhtitat executiv e	51.02.01	0	0	0	5.700.302		5.843.596	5.843.596	5.843.596	5.843.596	0
Alte servicii publice generale	51.02.01.03	0	0	0	5.700.302		5.843.596	5.843.596	5.843.596	5.843.596	0
Servicii publice comunitare de identitate a persoanelor	54.02	0	0	0	383.241		322.595	322.595	322.595	322.595	0
Tranzactii privind datoria publica si imprumuturi	54.02.10	0	0	0	383.241		322.595	322.595	322.595	322.595	0
Tranzactii privind datoria publica si imprumuturi	55.02	0	0	0	123.000		121.600	121.600	121.600	121.600	0
Partea II-a APARARE, ORDINE PUBLICA SI SIGURANTA	55.02.00	0	0	0	123.000		121.600	121.600	121.600	121.600	0
NATIONALA	59.02	0	0	0	87.038		101.934	101.934	101.934	101.934	0
Ordine publica si siguranta nationala	61.02	0	0	0	87.038		101.934	101.934	101.934	101.934	0
Proiecte civile si protectie incendii (protectie civila non-militara)	61.02.05	0	0	0	87.038		101.934	101.934	101.934	101.934	0
Partea III-a CHELTUIELI SOCIAL-CULTURALE	64.02	0	0	0	7.771.831		7.650.206	7.650.206	7.650.206	7.650.206	0
Invatamant	65.02	0	0	0	2.796.715		2.865.400	2.865.400	2.865.400	2.865.400	0
Invatamant prescolar si primar	65.02.03	0	0	0	1.861.715		1.940.452	1.940.452	1.940.452	1.940.452	0
Invatamant prescolar	65.02.03.01	0	0	0	267.576		411.214	411.214	411.214	411.214	0
Invatamant primar	65.02.03.02	0	0	0	1.594.139		1.529.238	1.529.238	1.529.238	1.529.238	0
Alte cheltuieli in domeniul invatamantului	65.02.50	0	0	0	935.000		924.948	924.948	924.948	924.948	0
Santitati	66.02	0	0	0	166.796		47.053	47.053	47.053	47.053	0
Servicii de sanatate si publica	66.02.08	0	0	0	166.796		47.053	47.053	47.053	47.053	0
Cultura recreere si religie	67.02	0	0	0	1.395.138		1.494.869	1.494.869	1.494.869	1.494.869	0
Servicii culturale	67.02.03	0	0	0	106.395		148.323	148.323	148.323	148.323	0
Carne culturale	67.02.03.07	0	0	0	56.295		37.104	37.104	37.104	37.104	0
Alte servicii culturale	67.02.03.30	0	0	0	50.100		111.219	111.219	111.219	111.219	0
Servicii recreative si sportive	67.02.05	0	0	0	1.086.743		1.313.694	1.313.694	1.313.694	1.313.694	0
Sport	67.02.05.01	0	0	0	299.884		530.755	530.755	530.755	530.755	0
					603.953		530.755	530.755	530.755	530.755	0
					527.067		527.067	527.067	527.067	527.067	0



Denumirea indicatorilor	Cod indicator or	Credite de angajament				Credite bugetare			Angajamente legale	Plati efectuate	Angajamente legale de platit	Cheltuieli efective
		Initial	Definitive	initiale	definitive	Angajamente bugetare						
							0	0				
Intinerii si gradini publice, parcuri, zone verzi, baze sportive si terenuri	67.02.05.03	0	0	0	0	786.859	202.000	782.939	782.939	0	782.609	
Servicii religioase	67.02.06	0	0	0	0	202.000	202.000	32.852	32.852	0	32.852	
Asistenti si asistenta sociala	68.02	0	0	0	0	3.413.182	3.410.182	3.242.884	3.242.884	0	3.189.752	
Asistenti sociali in caz de boli si invalizitati	68.02.05	0	0	0	0	3.051.765	2.941.765	2.798.607	2.798.607	0	2.794.413	
Ajuti chibrit pentru locuinte	68.02.05.02	0	0	0	0	3.051.765	2.941.765	2.798.607	2.798.607	0	2.794.413	
Alte cheltuieli in domeniul asigurarii si asistentei sociale	68.02.10	0	0	0	0	20.000	20.000	13.650	13.650	0	9.370	
Alte cheltuieli in domeniul asistentei sociale	68.02.50	0	0	0	0	341.417	448.417	430.627	430.627	0	385.969	
Partea din V-a SERVICII SI DEZVOLTARE PUBLICA, LOCUJ	68.02.50.50	0	0	0	0	341.417	448.417	430.627	430.627	0	385.969	
Locuinte, servicii si dezvoltare publica	69.02	0	0	0	0	1.517.871	1.763.459	1.448.522	1.448.522	0	1.072.393	
Iluminat public si electrificari rurale	70.02	0	0	0	0	960.769	1.189.437	1.011.540	1.011.540	0	802.923	
Alte servicii si gaze naturale in localitati	70.02.06	0	0	0	0	958.769	1.186.771	1.009.124	1.009.124	0	802.923	
Proiecta mediului	70.02.07	0	0	0	0	2.000	2.666	2.416	2.416	0	2.416	
Salubritate si gestiunea deseurilor	74.02	0	0	0	0	557.102	574.022	436.982	436.982	0	417	
Salubritate	74.02.05	0	0	0	0	499.022	509.022	416.982	416.982	0	269.470	
Capitalizarea si tratarea apelor reziduale	74.02.05.01	0	0	0	0	499.022	509.022	416.982	416.982	0	249.470	
Alte servicii in domeniul protectiei mediului	74.02.06	0	0	0	0	20.000	20.000	20.000	20.000	0	249.470	
Partea din V-a ACTIUNI ECONOMICE	74.02.50	0	0	0	0	38.080	45.000	0	0	0	20.000	
Transporturi	79.02	0	0	0	0	2.108.775	3.576.861	2.856.915	2.856.915	0	2.783.925	
Transport rutier	84.02	0	0	0	0	2.108.775	3.576.861	2.856.915	2.856.915	0	2.783.925	
Drumuri si poduri	84.02.03	0	0	0	0	2.108.775	3.576.861	2.856.915	2.856.915	0	2.783.925	
Transport in comun	84.02.03.01	0	0	0	0	74.100	77.100	77.047	77.047	0	77.047	
Stroci	84.02.03.02	0	0	0	0	420.200	515.959	449.996	449.996	0	449.996	
Partea din V-a REZERVE, EXCEDENT/DEFICIT	84.02.03.03	0	0	0	0	1.614.475	2.983.802	2.329.872	2.329.872	0	2.256.882	
Excedent	96.02	0	0	0	0	175.000	270.000	0	0	0	0	
SECTIUNEA DE DEZVOLTARE	98.02	0	0	0	0	175.000	270.000	0	0	0	0	
TOTAL CHELTUIELI		0	0	0	0	8.432.946	8.541.618	4.970.779	4.970.779	0	2.024.113	
Partea din SERVICII PUBLICE GENERALE	50.02	0	0	0	0	8.432.946	8.541.618	4.970.779	4.970.779	0	2.024.113	
Auiri publice si actiuni externe	51.02	0	0	0	0	353.564	814.761	416.618	416.618	0	0	
		0	0	0	0	346.064	799.455	403.913	403.913	0	0	



Denumirea indicatorilor	Cod indicator or	Credite de angajament				Credite bugetare			Angajamente legale	Plati efectuate	Angajamente legale de platit	Cheltuieli efective
		Initial	Definitive	initiale	definitive	Angajamente bugetare						
Activitati executive si legislative	51.02.01	0	0	0	0	0	0	0	0	0	0	
Activitati executive	51.02.01.03	0	0	346.064	799.455	403.913	403.913	403.913	403.913	0	0	
Activitati publice generale	54.02	0	0	346.064	799.455	403.913	403.913	403.913	403.913	0	0	
Servicii publice comunitare de identitate a persoanelor	54.02.10	0	0	7.500	15.306	12.705	12.705	12.705	12.705	0	0	
PAZIUNTA SI SIGURANTA NAZIONALA	59.02	0	0	7.500	15.306	12.705	12.705	12.705	12.705	0	0	
Organizatiile publice si siguranta nationala	59.02	0	0	223.874	313.987	260.124	260.124	260.124	260.124	0	0	
Proiecte si servicii de protectie si contra incendiilor (protectie civila)	61.02.05	0	0	223.874	313.987	260.124	260.124	260.124	260.124	0	0	
PAZIUNTA SI SIGURANTA NAZIONALA	64.02	0	0	223.874	313.987	260.124	260.124	260.124	260.124	0	0	
Invatamant	65.02	0	0	2.425.835	2.499.007	1.059.590	1.059.590	1.059.590	1.059.590	0	0	
Invatamant prescolar si primar	65.02.03	0	0	2.228.213	2.145.260	873.259	873.259	873.259	873.259	0	234.613	
Invatamant prescolar	65.02.03.01	0	0	2.228.213	2.145.260	873.259	873.259	873.259	873.259	0	0	
Invatamant primar	65.02.03.02	0	0	97.203	209.753	198.009	198.009	198.009	198.009	0	0	
Servicii	66.02	0	0	2.131.010	1.935.507	675.250	675.250	675.250	675.250	0	0	
Servicii de sanatate publica	66.02.08	0	0	69.020	141.030	105.289	105.289	105.289	105.289	0	0	
Cultura recreere si religie	67.02	0	0	69.020	141.030	105.289	105.289	105.289	105.289	0	0	
Servicii culturale	67.02.03	0	0	128.602	212.717	81.042	81.042	81.042	81.042	0	0	
Activitati culturale	67.02.03.07	0	0	115.512	181.777	69.880	69.880	69.880	69.880	0	234.613	
Activitati culturale	67.02.03.30	0	0	65.512	82.412	69.880	69.880	69.880	69.880	0	0	
Servicii recreative si sportive	67.02.05	0	0	50.000	99.365	0	0	0	0	0	0	
Sport	67.02.05.01	0	0	13.090	30.940	11.162	11.162	11.162	11.162	0	0	
Initiative gradini publice, parcuri, zone verzi, baze sportive si de recreere	67.02.05.03	0	0	17.850	17.850	0	0	0	0	0	0	
PAZIUNTA SI SIGURANTA NAZIONALA	69.02	0	0	13.090	13.090	11.162	11.162	11.162	11.162	0	234.613	
PAZIUNTA SI SIGURANTA NAZIONALA	69.02	0	0	13.090	13.090	11.162	11.162	11.162	11.162	0	234.613	
Localitati, servicii si dezvoltare publica	70.02	0	0	2.563.400	2.389.596	927.226	927.226	927.226	927.226	0	754.021	
Localitati	70.02.03	0	0	2.410.000	1.926.684	554.691	554.691	554.691	554.691	0	530.974	
Activitati in domeniul locuintelor	70.02.03.30	0	0	292.242	105.710	91.892	91.892	91.892	91.892	0	0	
Iluminat public si electrificari rurale	70.02.06	0	0	292.242	105.710	91.892	91.892	91.892	91.892	0	0	
Activitati de gaze naturale in localitati	70.02.07	0	0	1.849.839	1.525.144	267.476	267.476	267.476	267.476	0	530.974	
Localitati	70.02.07	0	0	267.919	295.830	195.323	195.323	195.323	195.323	0	0	



Denumirea indicatorilor	Cod indicator	Credite de angajament		Credite bugetare		Angajamente legale	Plati efectuate	Angajamente legale de platit	Cheltuieli efective
		Initial	Definitive	initiale	definitive				
Proiectia mediului	74.02	0	0	153.400	462.912	372.535	372.535	0	223.047
Capitalizarea si tratarea apelor reziduale	74.02.06	0	0	153.400	462.912	372.535	372.535	0	223.047
Partea a V-a ACTIUNI ECONOMICE	79.02	0	0	2.866.273	2.524.267	2.307.221	2.307.221	0	1.035.479
Transporturi	84.02	0	0	2.866.273	2.524.267	2.307.221	2.307.221	0	1.035.479
Transporturi in comun	84.02.03	0	0	2.866.273	2.524.267	2.307.221	2.307.221	0	1.035.479
Stradii	84.02.03.02	0	0	145.000	147.000	146.585	146.585	0	1.035.479
Partea a VII-a REZERVE, EXCEDENT/DEFICIT	84.02.03.03	0	0	2.721.273	2.377.267	2.160.636	2.160.636	0	1.035.479
Deficit	99.02	0	0	0	0	0	0	0	0
	99.02	0	0	0	0	0	429.146	0	0
		0	0	0	0	0	429.146	0	0

Pagina 6 / 6

Primar
Ghita Ioan Adrian

Compartiment Financiar-Contabil
Serban Cornelia

