



ROMÂNIA
CONSILIUL LOCAL DOMNEȘTI
Șos. Al. I. Cuza nr. 25-27, județul Ilfov
Tel/Fax: 021.351.52.56/021.351.52.57



HOTĂRÂRE

privind aprobarea Situațiilor financiare la data de 31 decembrie 2022

Consiliul Local al Comunei Domnești întrunit în ședință ordinară,

în data de 29.06.2023

Având în vedere:

- Proiectul de hotărâre inițiat de Primarul comunei Domnești;
- Referatul de aprobare al Primarului Comunei Domnești nr. 20613/23.06.2023;
- Raportul de specialitate al Compartimentului financiar-contabil nr. 20614/23.06.2023;
- Avizul Comisiei de specialitate pentru programe de dezvoltare economico-socială, buget-finanțe, administrarea domeniului public și privat al comunei, agricultură, gospodărire comunală, amenajarea teritoriului și urbanism, protecția mediului, servicii și comerț;
- Avizul Comisiei de specialitate pentru administrația publică locală, juridică și de disciplină, apărarea ordinii și liniștii publice a drepturilor cetățenilor;
- Avizul Comisiei de specialitate pentru învățământ, sănătate, cultură, protecție socială, activități sportive și de agrement;
- Raportul de execuție a bugetului local la sfârșitul anului 2022;
- Raportul situațiilor financiare la data de 31.12.2022;

În conformitate cu prevederile:

- Ordinului MFP nr.6/2022 pentru aprobarea Normelor metodologice privind întocmirea și depunerea situațiilor financiare ale instituțiilor publice la 31 decembrie 2021, și pentru modificarea altor norme metodologice în domeniul contabilității instituțiilor publice, cu modificările și completările ulterioare;
- art. 57 din Legea nr.273/2006 privind finanțele publice locale, cu modificările și completările ulterioare;

În temeiul art. 129 alin. (1), art. 136 alin. (8), art. 139 alin. (1), respectiv art. 196 alin. (1) lit. a) din Ordonanța de Urgență nr. 57/2019 privind Codul Administrativ,


HOTĂRĂȘTE:

Art. 1 Se aprobă Situațiile financiare, la data de 31 decembrie 2022, conform anexelor nr. 1 - nr. 3, care fac parte integrantă din prezenta hotărâre.

Art. 2 Primarul Comunei Domnești prin aparatul de specialitate, va duce la îndeplinire prevederile prezentei hotărâri.

Art. 3 Comunicarea și aducerea la cunoștință publică, se vor face conform competențelor prin grija Secretarului General al Comunei Domnești în termenul prevăzut de lege.

**PREȘEDINTE DE ȘEDINȚĂ,
ZANFIR MĂDĂLIN ANDREI**



**CONTRASEMNEAZĂ,
pentru legalitate
Secretar general al comunei
Niculaie Ramona Maria**

Nr. 98

Adoptată în ședința ordinară din **29.06.2023**


Cu un nr. de **16** voturi „**pentru**”, 0 voturi „**împotrivă**”, 0 voturi „**se abține**”

Din nr. total de **16** consilieri prezenți

Aflați în exercițiu **17** consilieri

BILANT
la data de 31.12.2022

A	B	C	1	2
Nr. crt.	Denumirea indicatorilor	Cod rand	Sold la inceputul anului	Sold la sfarsitul perioadei
A.	ACTIVE	01	0	0
I.	ACTIVE NECURENTE	02	0	0
1.	Active fixe necorporale	03	378.767	475.320
2.	Instalatii tehnice, mijloace de transport, animale, plantatii, mobilier, aparatura birotica s i alte active corporale	04	2.033.533	2.287.604
3.	Terenuri s i cladiri	05	200.554.160	210.613.662
4.	Alte active nefinanciare	06	0	0
5.	Active financiare necurente (inves titii pe termen lung) peste un an	07	1.357.845	1.461.092
	Titluri de participatie	08	1.356.950	1.450.950
6.	Creante necurente - s ume ce urmeaza a fi incasate dupa o perioada mai mare de un an	09	1.347.246	1.818.138
	Creante comerciale necurente - s ume ce urmeaza a fi incas ate dupa o perioada mai mare de un an	10	0	0
7.	TOTAL ACTIVE NECURENTE	15	205.671.551	216.655.816
	ACTIVE CURENTE	18	0	0
1.	Stocuri	19	2.481.491	2.952.958
2.	Creante curente - s ume ce urmeaza a fi incasate intr-o perioada mai mica de un an TOTAL, din care:	20	0	0
	Creante din operatiuni comerciale, avansuri si alte decontari	21	50	0
	Decontari privind incheierea executiei bugetului de stat din anul curent	21.1	0	0
	Creante din operatiuni comerciale	22	50	0
	Avans uri acordate (ct.232+234+409)	22.1	0	0
	Creante bugetare	23	4.942.342	4.562.333
	Creantele bugetului general consolidat	24	4.675.942	4.175.255
	Creante din operatiuni cu fonduri externe nerambursabile si fonduri de la buget	25	0	0
	Sume de primit de la Comisia Europeana	26	0	0
	Imprumuturi pe termen s curt acordate	27	0	0
	Total creante curente	30	4.942.392	4.562.333
3.	Investitii pe termen scurt	31	0	0
4.	Conturi la trezorerie si institutii de credit:	32	0	0
	Conturi la trezorerie, cas a, alte valori, avansuri de trezorerie	33	5.593.183	9.046.081
	Dobândă de încasat, alte valori, avans uri de trezorerie	33.1	1.000	135.796
	din care: depozite	34	0	0
	Conturi la ins titutii de credit, casa, avans uri de trezorerie	35	0	0
	Dobândă de încasat, avansuri de trezorerie	35.1	0	0
	din care: depozite	36	0	0
	Total Dis ponibilitati	40	5.594.183	9.181.877
	Conturi de disponibilitati ale Trezoreriei Centrale	41	0	0
	Dobândă de încasat, alte valori, avans uri de trezorerie	41.1	0	0
5.	Cheltuieli in avans	42	0	0
	TOTAL ACTIVE CURENTE	45	13.018.066	16.697.168



A	B	C	1	2
Nr. crt.	Denumirea indicatorilor	Cod rand	Sold la inceputul anului	Sold la sfarsitul perioadei
	TOTAL ACTIVE	46	218.689.617	233.352.984
B.	DATORII	50	0	0
	DATORII NECURENTE - s ume ce trebuie platite intr-o perioada mai mare de un an	51	0	0
1.	Sume necurente - s ume ce urmeaza a fi platite dupa o perioada mai mare de un an	52	0	0
	Datorii comerciale	53	0	0
2.	Imprumuturi pe termen lung	54	5.908.568	9.944.296
3.	Provizioane	55	0	0
	TOTAL DATORII NECURENTE	58	5.908.568	9.944.296
	DATORII CURENTE - sume ce trebuie platite intr-o perioada de pana la un an	59	0	0
1.	Datorii comerciale, avansuri si alte decontari	60	774.996	1.105.604
1.	Datorii privind incheierea executiei bugetului de s tat din anul curent	60.1	0	0
	Datorii comerciale s i avansuri	61	282.327	239.119
	Avans uri primite (ct.419)	61.1	0	0
2.	Datorii catre bugete	62	397.498	394.729
	Datoriile institutiilor publice catre bugete	63	0	0
	Contributii sociale (ct.431+437)	63.1	183.029	189.143
	Sume datorate bugetului din Fonduri externe neramburs abile	64	0	0
3.	Datorii din operatiuni cu Fonduri externe neramburs abile s i fonduri de la buget, alte datorii catre alte organisme internationale	65	0	0
	din care: s ume datorate Comisiei Europene	66	0	0
4.	Imprumuturi pe termen s curt - s ume ce trebuie platite intr-o perioada de pana la un an	70	0	0
5.	Imprumuturi pe termen lung - s ume ce trebuie platite in exercitiul curent	71	0	0
6.	Salariile angajatilor	72	289.830	336.833
7.	Alte drepturi cuvenite altor categorii de pers oane (pensii, indemnizatii de s omaj, burse)	73	94.248	132.588
7.	Pensii, indemnizatii de s omaj, burse (ct.422+424+429)	73.1	0	0
8.	Venituri in avans	74	0	0
9.	Provizioane	75	624.374	624.374
10.	TOTAL DATORII CURENTE	78	2.180.946	2.594.128
11.	TOTAL DATORII	79	8.089.514	12.538.424
12.	ACTIVE NETE = TOTAL ACTIVE - TOTAL DATORII = CAPITALURI PROPRII	80	210.600.103	220.814.560
	CAPITALURI PROPRII	83	0	0
1.	Rezerve, fonduri	84	176.766.984	176.586.292
2.	Rezultatul reportat (sold creditor)	85	28.095.755	33.734.379
3.	Rezultatul reportat (sold debitor)	86	0	0
4.	Rezultatul patrimonial al exercitiului (s old creditor)	87	5.737.364	10.493.889
5.	Rezultatul patrimonial al exercitiului (s old debitor)	88	0	0
6.	TOTAL CAPITALURI PROPRII	90	210.600.103	220.814.560

Primar
Ghita Ioan Adrian




Compartiment Financiar-Contabil
Serban Cornelia


CONTUL DE EXECUTIE ZA: ADMINISTRATIA LOCALA - FINANTARE INTEGRALA DIN BUGET - VENITURI

la data de 31.12.2022


Denumirea indicatorilor	Cod indicator	Prev. ederi bugetare		Drepturi constatate		Incasari realizate	Stingeri pe alt e cai decat incasari	Drepturi constat ate de incasat
		anuale aprobate la finele perioadei de raportare	trimestriale cumulate	Total, din care:	din anii precedent i			
TOTAL SECTIUNILE FUNCTIONARE+DEZVOLTARE		34.399.300	45.699.689	35.845.451	4.675.942	31.670.196	0	4.175.255
TOTAL VENITURI		34.399.300	45.699.689	35.845.451	4.675.942	31.670.196	0	4.175.255
VENITURI PROPRII		25.204.800	27.457.400	30.831.957	4.675.942	26.656.702	0	4.175.255
I. VENITURI CURENTE		29.597.100	32.041.770	35.408.353	4.675.942	30.732.411	0	4.175.255
A. VENITURI FISCALE		28.624.300	31.079.370	32.721.619	2.558.989	30.276.164	0	2.445.455
A1. IMPOZIT PE VENIT, PROFIT SI CASTIGURI DIN CAPITAL		16.326.000	17.118.000	17.113.770	0	17.113.770	0	0
A12. IMPOZIT PE VENIT, PROFIT, SI CASTI GURI DIN CAPITAL DE LA PERSOANE FIZICE		16.326.000	17.118.000	17.113.770	0	17.113.770	0	0
Impozit pe v enit	03.02	120.000	130.000	126.611	0	126.611	0	0
Impozit ul pe v eniturile din transf erul proprietatilor imobiliare din patrimoniul personal	03.02.18	120.000	130.000	126.611	0	126.611	0	0
Cote si sume def alcate din impozitul pe v enit	04.02	16.206.000	16.988.000	16.987.159	0	16.987.159	0	0
Cote def alcate din impozitul pe v enit	04.02.01	11.704.000	12.304.000	12.303.375	0	12.303.375	0	0
Sume alocate din cotele def alcate din impozit ul pe v enit pentru echilibrarea bugetelor locale	04.02.04	3.702.000	3.884.000	3.883.784	0	3.883.784	0	0
Sume repartizate e din Fondul la dispozitia Consiliului Judet ean	04.02.05	800.000	800.000	800.000	0	800.000	0	0
A3. IMPOZITE SI TAXE PE PROPR IETATE		5.686.000	6.904.000	7.539.774	1.400.544	6.139.230	0	1.258.890
Impozit e si taxe pe proprietate	07.02	5.686.000	6.904.000	7.539.774	1.400.544	6.139.230	0	1.258.890
Impozit pe cladiri	07.02.01	4.845.000	6.063.000	6.395.980	977.492	5.418.488	0	882.662
Impozit pe cladiri - PF	07.02.01.01	1.140.000	1.310.000	1.823.683	440.731	1.382.952	0	454.978
Impozit pe cladiri - PJ	07.02.01.02	3.705.000	4.753.000	4.572.297	536.761	4.144.613	0	427.684
Impozit pe terenuri	07.02.02	696.000	696.000	992.196	366.626	625.570	0	364.434
Impozit pe terenuri - PF	07.02.02.01	432.000	432.000	650.818	259.544	391.274	0	259.406
Impozit pe terenuri - PJ	07.02.02.02	156.000	156.000	195.324	46.589	148.735	0	44.022
Impozit pe terenurile extrav ilane	07.02.02.03	108.000	108.000	146.054	60.493	85.561	0	61.006




Denumirea indicatorilor	Cod indicator	Prev ederi bugetare		Total, din care:	Drept uri constat ate		I ncasari realizat e	Stingeri pe alt e cai decat incasari	Drepturi constat ate de incasat
		anuale aprobate la f inele perioadei de raportare	trimestri nale cumulate		din anii precedenti i	din anul curent			
Taxe judiciare de timbru, taxe de timbru pentru activ itatea notariata si alte taxe de timbru	07.02.03	144.000	144.000	151.373	56.267	95.106	139.750	0	11.623
Alte impozite si taxe de proprietate	07.02.50	1.000	1.000	225	159	66	54	0	171
A4. IMPOZITE SI TAXE PE BUNURI SI SERVICII		6.432.300	6.877.370	7.961.957	1.154.749	6.807.208	6.775.946	0	1.186.011
Sume def alcate din TVA	11.02	4.392.300	4.584.370	4.576.396	0	4.576.396	4.576.396	0	0
Sume def alcate din taxa pe v aloarea adaugata pentru f inantarea cheltuielilor descentralizate la niv elul comunelor, oraselor, municipiilor, sectoarelor si Municipiului Bucuresti	11.02.02	3.611.300	3.695.370	3.687.396	0	3.687.396	3.687.396	0	0
Sume def alcate din TVA pt echilibrarea buget elor locale	11.02.06	0	65.000	65.000	0	65.000	65.000	0	0
Sume def alcate din taxa pe v aloarea adaugata pentru f inant area inv atamanului particular sau conf estional acredit at	11.02.09	781.000	824.000	824.000	0	824.000	824.000	0	0
Taxe pe serv icii specifice	15.02	0	0	248	231	17	0	0	248
Impozit pe spectacole	15.02.01	0	0	248	231	17	0	0	248
Taxe pe utilizarea bunurilor, autorizarea utilizarii bunurilor sau pe desf asurarea de activ itati	16.02	2.040.000	2.293.000	3.385.313	1.154.518	2.230.795	2.199.550	0	1.185.763
Taxa asupra mijloacelor de transport	16.02.02	1.188.000	1.522.000	2.634.028	1.147.404	1.486.624	1.450.080	0	1.183.948
Taxa asupra mijloacelor de transport - PF	16.02.02.01	816.000	1.040.000	1.921.496	903.897	1.017.599	991.553	0	929.943
Taxa asupra mijloacelor de transport - PJ	16.02.02.02	372.000	482.000	712.532	243.507	469.025	458.527	0	254.005
Taxe si tarif e pentru eliberarea de licent e si autorizatii de f unctiunare	16.02.03	852.000	771.000	751.285	7.114	744.171	749.470	0	1.815
A6. ALTE IMPOZITE SI TAXE FISCALE		180.000	180.000	106.118	3.696	102.422	105.564	0	554
Alte impozite si taxe fiscale	18.02	180.000	180.000	106.118	3.696	102.422	105.564	0	554
Alte impozite si taxe	18.02.50	180.000	180.000	106.118	3.696	102.422	105.564	0	554
C. VENITURI NEFISCALE		972.800	962.400	2.686.734	2.116.953	569.781	956.934	0	1.729.800
CL. VENITURI DIN PROPRIETATE		240.000	336.000	470.685	209.965	260.720	351.242	0	119.443
Venituri din proprietate	30.02	240.000	336.000	470.685	209.965	260.720	351.242	0	119.443
Venituri din concesiuni si inchirieri	30.02.05	240.000	336.000	470.685	209.965	260.720	351.242	0	119.443
Alte v entituri din concesiuni si inchirieri de cat re inst itutitile publice	30.02.05.30	240.000	336.000	470.685	209.965	260.720	351.242	0	119.443
C2. VANZARI DE BUNURI SI SERVICII		732.800	626.400	2.216.049	1.906.988	309.061	605.692	0	1.610.357
Venituri din prestari de serv icii si alte activ itati	33.02	12.000	22.000	20.332	0	20.332	20.332	0	0
Venituri din prestari de serv icii	33.02.08	12.000	22.000	20.332	0	20.332	20.332	0	0




Denumirea indicatorilor	Cod indicator	Prevederi bugetare		Total, din care:	Drepturi constatate		Incasari realizate	Stingeri pe alt e cai decat incasari	Drepturi constatate de incasat
		anuale aprobate la f inele perioadei de raportare	trimestriale cumulate		din anii precedenti	din anul curent			
Venituri din taxe administrativ e, eliberari de permise	34.02	1.000	7.000	9.737	0	9.737	9.737	0	0
Taxe extrajudiciare de timbru	34.02.02	1.000	7.000	9.737	0	9.737	9.737	0	0
Amenzi, penalitati si conf iscari	35.02	623.800	501.400	1.869.908	1.684.042	185.866	501.485	0	1.368.423
Venituri din amenzi si alte sanctiuni aplicat e conf orm dispozitiilor legale	35.02.01	610.800	485.400	1.849.843	1.675.838	174.005	487.055	0	1.362.788
Venituri din amenzi si alte sanctiuni aplicat e de catre alte institutii de specialitate	35.02.01.02	610.800	485.400	1.849.843	1.675.838	174.005	487.055	0	1.362.788
Penalti ti pentru nedepunerea sau depunerea cu int arziere a declaratiei de impozite si taxe	35.02.02	12.000	15.000	19.092	8.204	10.888	13.457	0	5.635
Alte amenzi, penalitati si conf iscari	35.02.50	1.000	1.000	973	0	973	973	0	0
Div erse venituri	36.02	96.000	96.000	316.072	222.946	93.126	74.138	0	241.934
Taxe speciale	36.02.06	72.000	72.000	269.141	206.342	62.799	51.681	0	217.460
Venituri din recuperarea cheltuielilor efectuate in cursul procesului de execut are silita	36.02.14	24.000	24.000	46.931	16.604	30.327	22.457	0	24.474
Varsamint e din sectiunea de f unctionare pent ru f mant area sect iunii de dezv olta re a buget ului local (cu semnul minus)	37.02.03	-6.251.103	-4.986.724	-2.640.615	0	-2.640.615	-2.640.615	0	0
Varsamint e din sectiunea de f unctionare	37.02.04	6.251.103	4.986.724	2.640.615	0	2.640.615	2.640.615	0	0
III. OPERATI UNI FINANCI ARE		4.801.000	4.801.000	0	0	0	0	0	0
Incasari din acordarea imprumuturilor acordat e	40.02	4.801.000	4.801.000	0	0	0	0	0	0
Sume din excedentul bugetului local utilizate pentru f inantarea cheltuielilor sect iunii de dezv ollare**)	40.02.14	4.801.000	4.801.000	0	0	0	0	0	0
IV. SUBVENTII		1.200	5.484.559	437.098	0	437.098	437.098	0	0
SUBVENTII DE LA ALTE NIVELE ALE ADMINISTRATIEI PUBLICE		1.200	5.484.559	437.098	0	437.098	437.098	0	0
Subv entii de la bugetul de stat	42.02	1.200	20.268	20.268	0	20.268	20.268	0	0
B. Curente		1.200	20.268	20.268	0	20.268	20.268	0	0
Subv entii pentru acordarea ajutorului pentru incalzirea locuintei si a suplimentului pentru energie alocat e pentru consumul de combust ibili solizi si sau petrolieri	42.02.34	1.200	20.268	20.268	0	20.268	20.268	0	0
Subv entii de la alte administratii	43.02	0	5.464.291	416.830	0	416.830	416.830	0	0




Denumirea indicatorilor	Cod indicator	Prevederi bugetare		Drepturi constatate		Incasari realizate	Singeri pe alt e cai decat incasari	Drepturi constat ate de incasat
		anuale aprobate la f inele perioadei de raportare	trimestriale cumulate	Total, din care:	din anii precedenti			
Sume alocate din bugetul ANCFI pentru finantarea lucrarilor de inregistrare sistematice din cadrul Programului national de cadastru si carte funciara	43.02.34	0	217.000	216.830	0	216.830	0	0
Subv entii acordate in baza contractelor de parteneriat sau asociere	43.02.39	0	5.247.291	200.000	0	200.000	0	0
Subv entii acordate in baza contractelor de parteneriat sau asociere pent ru sectiunea de functionare	43.02.39.01	0	0	200.000	0	200.000	0	0
Subv entii acordate in baza contractelor de parteneriat sau asociere, pent ru sectiunea de dezvolt are	43.02.39.02	0	5.247.291	0	0	0	0	0
Alte sume primite de la UE	46.02	0	527.222	0	0	0	0	0
Alte sume primite si fonduri de la Uniunea Europeana pentru programele operationale finant ate din cadrul financiar 2014-2020	46.02.04	0	527.222	0	0	0	0	0
Sume primite de la UE/alti donatori in cont ul plat ilor efectuate si pref inantari aferente cadrului financiar 2014-2020	48.02	0	2.845.138	0	0	0	0	0
Fondul European de Dezvoltare Regionala (FEDR)	48.02.01	0	2.762.941	0	0	0	0	0
Sume primite in contul platililor efectuate in anul curent	48.02.01.01	0	2.762.941	0	0	0	0	0
Fondul de Coeziune (FC)	48.02.03	0	82.197	0	0	0	0	0
Sume primite in contul platililor efectuate in anul curent	48.02.03.01	0	82.197	0	0	0	0	0
SECTIUNEA DE FUNCTIONARE		23.347.197	27.292.314	33.204.836	4.675.942	28.528.894	0	4.175.255
TOTAL VENI TURI		23.347.197	27.292.314	33.204.836	4.675.942	28.528.894	0	4.175.255
VENITURI PROPRII		25.204.800	27.457.400	30.831.957	4.675.942	26.156.015	0	4.175.255
I. VENITURI CURENTE		23.345.997	27.055.046	32.767.738	4.675.942	28.091.796	0	4.175.255
A. VENITURI FISCALE		28.024.300	31.079.370	32.721.619	2.558.989	30.162.630	0	2.445.455
A1. IMPOZIT PE VENIT, PROFIT SI CASTIGURI DIN CAPITAL		16.326.000	17.118.000	17.113.770	0	17.113.770	0	0
A12. IMPOZIT PE VENIT, PROFIT, SI CASTI GURI DIN CAPITAL DE LA PERSOANE FIZICE		16.326.000	17.118.000	17.113.770	0	17.113.770	0	0
Impozit pe venit	03.02	120.000	130.000	126.611	0	126.611	0	0
Impozit ul pe veniturile din transferul proprietatilor imobiliare din patrimoniul personal	03.02.18	120.000	130.000	126.611	0	126.611	0	0
Cote si sume defalcate din impozitul pe venit	04.02	16.206.000	16.988.000	16.987.159	0	16.987.159	0	0
Cote defalcate din impozitul pe venit	04.02.01	11.704.000	12.304.000	12.303.375	0	12.303.375	0	0



Denumirea indicatorilor	Cod indicator	Prev ederi bugetiare		Total, din care:	Drepturi constatate		Incasari realizate	Stingeri pe alti e cai decat incasari	Drepturi constatate de incasat
		anuale aprobate la finele perioadelor de raportare	trimestriale cumulate		din anii precedenti	din anul curent			
Sume alocate din cotele defalcate din impozitul pe venit pentru echilibrarea bugetelor locale	04.02.04	3.702.000	3.884.000	3.883.784	0	3.883.784	3.883.784	0	0
Sume repartizate din Fondul la dispozitia Consiliului Judetean A3. IMPOZITE SI TAXE PE PROPRIETATE	04.02.05	800.000	800.000	800.000	0	800.000	800.000	0	0
Impozit si taxe pe proprietate	07.02	5.686.000	6.904.000	7.539.774	1.400.544	6.139.230	6.280.884	0	1.258.890
Impozit pe cladiri	07.02.01	4.845.000	6.063.000	6.395.980	977.492	5.418.488	5.513.318	0	882.662
Impozit pe cladiri - PF	07.02.01.01	1.140.000	1.310.000	1.823.683	440.731	1.382.952	1.368.705	0	454.978
Impozit pe cladiri - PJ	07.02.01.02	3.705.000	4.753.000	4.572.297	536.761	4.035.536	4.144.613	0	427.684
Impozit pe terenuri	07.02.02	696.000	696.000	992.196	366.626	625.570	627.762	0	364.434
Impozit pe terenuri - PF	07.02.02.01	432.000	432.000	650.818	259.544	391.274	391.412	0	259.406
Impozit pe terenuri - PJ	07.02.02.02	156.000	156.000	195.324	46.589	148.735	151.302	0	44.022
Impozit pe terenurile extravilane	07.02.02.03	108.000	108.000	146.054	60.493	85.561	85.048	0	61.006
Taxe judiciare de timbru, taxe de timbru pentru activitatea notariala si alte taxe de timbru	07.02.03	144.000	144.000	151.373	56.267	95.106	139.750	0	11.623
Alte impozite si taxe de proprietate	07.02.50	1.000	1.000	225	159	66	54	0	171
A4. IMPOZITE SI TAXE PE BUNURI SI SERVICII		6.432.300	6.877.370	7.961.957	1.154.749	6.807.208	6.775.946	0	1.186.011
Sume defalcate din TVA	11.02	4.392.300	4.584.370	4.576.396	0	4.576.396	4.576.396	0	0
Sume defalcate din taxa pe valoarea adaugata pentru finantarea cheltuielilor descentralizate la nivelul comunelor, oraselor, municipiilor, sectoarelor si Municipiului Bucuresti	11.02.02	3.611.300	3.695.370	3.687.396	0	3.687.396	3.687.396	0	0
Sume defalcate din TVA pt echilibrarea bugetelor locale	11.02.06	0	65.000	65.000	0	65.000	65.000	0	0
Taxe pe utilizarea bunurilor, autorizarea utilizarii bunurilor sau pe desfasurarea de activitati	11.02.09	781.000	824.000	824.000	0	824.000	824.000	0	0
Impozit pe spectacole	15.02	0	0	248	231	17	0	0	248
Taxe pe utilizarea bunurilor, autorizarea utilizarii bunurilor sau pe desfasurarea de activitati	15.02.01	0	0	248	231	17	0	0	248
Taxa asupra mijloacelor de transport	16.02	2.040.000	2.293.000	3.385.313	1.154.518	2.230.795	2.199.550	0	1.185.763
Taxa asupra mijloacelor de transport - PF	16.02.02	1.188.000	1.522.000	2.634.028	1.147.404	1.486.624	1.450.080	0	1.183.948
Taxa asupra mijloacelor de transport - PJ	16.02.02.01	816.000	1.040.000	1.921.496	903.897	1.017.599	991.553	0	929.943
Taxa asupra mijloacelor de transport - PJ	16.02.02.02	372.000	482.000	712.532	243.507	469.025	458.527	0	254.005



Denumirea indicatorilor	Cod indicator	Prevederi bugetare		Drepturi constatate	Drepturi realizate	Stingeri pe alt e cai decat incasari	Drepturi constat ate de incasat
		anuale aprobate la f inele perioadei de raportare	trimestriale cumulate				
Taxe si tarife pentru eliberarea de licente si autorizatii de f functionare	16.02.03	852.000	771.000	751.285	7.114	744.171	1.815
A6. ALTE IMPOZITE SI TAXE FISCALE		180.000	180.000	106.118	3.696	102.422	554
Alte impozite si taxe fiscale	18.02	180.000	180.000	106.118	3.696	102.422	554
Alte impozite si taxe	18.02.50	180.000	180.000	106.118	3.696	102.422	554
C. VENITURI NEFISCALE		-5.278.303	-4.024.324	46.119	2.116.933	-2.070.834	1.729.800
C1. VENITURI DIN PROPRIETATE		240.000	336.000	470.685	209.965	260.720	119.443
Venituri din proprietate	30.02	240.000	336.000	470.685	209.965	260.720	119.443
Venituri din concesiuni si inchirieri	30.02.05	240.000	336.000	470.685	209.965	260.720	119.443
Alte v enituri din concesiuni si inchirieri de cat re inst itutiile publice	30.02.05.30	240.000	336.000	470.685	209.965	260.720	119.443
C2. VANZARI DE BUNURI SI SERVICII		-5.518.303	-4.360.324	-424.566	1.906.988	-2.331.554	1.610.357
Venituri din prestari de serv icii si alte activ itati	33.02	12.000	22.000	20.332	0	20.332	0
Venituri din prestari de serv icii	33.02.08	12.000	22.000	20.332	0	20.332	0
Taxe extrajudiciare de timbru	34.02	1.000	7.000	9.737	0	9.737	0
Taxe extrajudiciare de timbru	34.02.02	1.000	7.000	9.737	0	9.737	0
Amenzi, penalitati si conf iscari	35.02	623.800	501.400	1.869.908	1.684.042	185.866	1.368.423
Venituri din amenzi si alte sanctiuni aplicate e conf orm dispozitiilor legale	35.02.01	610.800	485.400	1.849.843	1.675.838	174.005	1.362.788
Venituri din amenzi si alte sanctiuni aplicate e de catre alte institutii de specialitate	35.02.01.02	610.800	485.400	1.849.843	1.675.838	174.005	1.362.788
Penalti ati pentru nedepunerea sau depunerea cu int arziere a declaratiei de impozite si taxe	35.02.02	12.000	15.000	19.092	8.204	10.888	5.635
Alte amenzi, penalitati si conf iscari	35.02.50	1.000	1.000	973	0	973	0
Div ese v enituri	36.02	96.000	96.000	316.072	222.946	93.126	241.934
Taxe speciale	36.02.06	72.000	72.000	269.141	206.342	62.799	217.460
Venituri din recuperarea cheltuielilor efectuate in cursul procesului de execut are silita	36.02.14	24.000	24.000	46.931	16.604	30.327	24.474
Transf eruri v oluntare, alt ele decat subv entile	37.02	-6.251.103	-4.986.724	-2.640.615	0	-2.640.615	0
Varsamint e din sectiunea de f functionare pent ru f inant area sect iunii de dezvolt are a buget ului local (cu semnul minus)	37.02.03	-6.251.103	-4.986.724	-2.640.615	0	-2.640.615	0
IV. SUBVENTII		1.200	237.268	437.098	0	437.098	0




Denumirea indicatorilor	Cod indicator	Prevederi bugetare		Drepturi constatate		Incasari realizate	Singeri pe alt e cai decat incasari	Drepturi constat ate de incasat
		anuale aprobate la f inele perioadei de raportare	trimestriale cumulate	Total, din care:	din anii precedenti i			
SUBVENTII DE LA ALTE NIVELE ALE ADMINISTRATIEI PUBLICE								
Subv entii de la bugetul de stat	42.02	1. 200	237.268	437.098	0	437.098	0	0
B. Curente		1. 200	20.268	20.268	0	20.268	0	0
Subv entii pentru acordarea ajutorului pentru incalzirea locuintei si a suplimentului pentru energie alocate pentru consumul de combust ibili solizi si sau petrolieri	42.02.34	1. 200	20.268	20.268	0	20.268	0	0
Subv entii de la alte administratii	43.02	0	217.000	416.830	0	416.830	0	0
Sume alocate din bugetul ANCPJ pentru f inantarea lucrarilor de inregist rare sistematica din cadrul Programului national de cadastru si carte f uneiara	43.02.34	0	217.000	216.830	0	216.830	0	0
Subv entii acordate in baza contractelor de parteneriat sau asociere	43.02.39	0	0	200.000	0	200.000	0	0
Subv entii acordate in baza contractelor de parteneriat sau asociere pent ru sectiunea de functionare	43.02.39.01	0	0	200.000	0	200.000	0	0
SECTIUNEA DE DEZVOLTARE								
TOTAL VENI TURI								
I. VENITURI CURENTE		11.052.103	18.407.375	2.640.615	0	2.640.615	0	0
C. VENITURI NEFISCALE		11.052.103	18.407.375	2.640.615	0	2.640.615	0	0
C2. VANZARI DE BUNURI SI SERVICII		6.251.103	4.986.724	2.640.615	0	2.640.615	0	0
Transf eruri v oluntare, alt ele decat subv entitiile	37.02	6.251.103	4.986.724	2.640.615	0	2.640.615	0	0
Varsamint e din sectiunea de functionare	37.02.04	6.251.103	4.986.724	2.640.615	0	2.640.615	0	0
II. OPERATI UNI FINANCIARE		4.801.000	4.801.000	0	0	0	0	0
Incasari din acordarea imprumuturilor acordat e	40.02	4.801.000	4.801.000	0	0	0	0	0
Sume din excedentul bugetului local utilizate pentru f inantarea cheltuielilor sect iunii de dezv oltare**)	40.02.14	4.801.000	4.801.000	0	0	0	0	0
IV. SUBVENTII								
SUBVENTII DE LA ALTE NIVELE ALE ADMINISTRATIEI PUBLICE								
Subv entii de la alte administratii	43.02	0	5.247.291	0	0	0	0	0
Subv entii acordate in baza contractelor de parteneriat sau asociere	43.02.39	0	5.247.291	0	0	0	0	0
Subv entii acordate in baza contractelor de parteneriat sau asociere, pent ru sectiunea de dezv olt are	43.02.39.02	0	5.247.291	0	0	0	0	0



Denumirea indicatorilor	Cod indicator	Prevederi bugetare		Total, din care:	Drepturi constatate		Incasari realizate	Singeri pe alt e cai decat incasari	Drepturi constat ate de incasat
		anuale aprobate la f inele perioadei de raportare	trimestriale cumulate		din anii precedenti i	din anul curent			
Alte sume primite de la UE	46.02	0	527.222	0	0	0	0	0	0
Alte sume primite si fonduri de la Uniunea Europeana pentru programele operationale f inant ate din cadrul f inanciar 2014-2020	46.02.04	0	527.222	0	0	0	0	0	0
Sume primite de la UE/alti donatori f n cont ul plat ilor ef ectuate si pref inantari af erente cadrului f inanciar 2014-2020	48.02	0	2.845.138	0	0	0	0	0	0
Fondul European de Dezv oltare Regionala (FEDR)	48.02.01	0	2.762.941	0	0	0	0	0	0
Sume primite in contul platilor ef ectuate in anul curent	48.02.01.01	0	2.762.941	0	0	0	0	0	0
Fondul de Coeziune (FC)	48.02.03	0	82.197	0	0	0	0	0	0
Sume primite in contul platilor ef ectuate in anul curent	48.02.03.01	0	82.197	0	0	0	0	0	0

Primar
Ghita Ioan Adrian

Compartment Financiar-Contabil
Serban Cornelia



CONTUL DE EXECUTIE ZA: ADMINISTRATIA LOCALA - FINANTARE INTEGRALA DIN BUGET - CHELTUIELI

la data de 31.12.2022


Denumirea indicatorilor	Cod indicat or	Credite de angajament		Credite bugetare		Angajamente bugetare	Angajamente legale	Plati efectuate	Angajamente legale de platit	Cheltuieli efective
		Initial	Definitive	initiale	definitive					
TOTAL SECTIUNILE FUNCTIONARE + DEZVOLTARE		0	0	34.075.300	45.277.339	27.900.130	27.900.130	27.900.130	0	21.181.303
TOTAL CHELTUIELI		0	0	34.075.300	45.277.339	27.900.130	27.900.130	27.900.130	0	21.181.303
Partea I-a SERVICII PUBLICE GENERALE	50.02	0	0	7.857.924	9.991.499	8.259.209	8.259.209	8.259.209	0	7.998.459
Autoritati publice si actiuni externe	51.02	0	0	7.226.597	8.468.309	6.895.533	6.895.533	6.895.533	0	6.557.104
Autoritati executive si legislative	51.02.01	0	0	7.226.597	8.468.309	6.895.533	6.895.533	6.895.533	0	6.557.104
Autoritati executive	51.02.01.03	0	0	7.226.597	8.468.309	6.895.533	6.895.533	6.895.533	0	6.557.104
Alte servicii publice generale	54.02	0	0	408.327	990.190	887.568	887.568	887.568	0	365.247
Servicii publice comunitare de identitate a persoanelor	54.02.10	0	0	408.327	403.190	307.047	307.047	307.047	0	306.726
Alte servicii publice generale	54.02.50	0	0	0	587.000	580.521	580.521	580.521	0	58.521
Tranzactii privind datoria publica si imprumuturi	55.02	0	0	223.000	533.000	476.108	476.108	476.108	0	476.108
Tranzactii privind datoria publica si imprumuturi	55.02.00	0	0	223.000	533.000	476.108	476.108	476.108	0	476.108
Partea a II-a APARARE, ORDINE PUBLICA SI SIGURANTA NATIONALA	59.02	0	0	502.141	487.766	128.778	128.778	128.778	0	51.692
Ordine publica si siguranta nationala	61.02	0	0	502.141	487.766	128.778	128.778	128.778	0	51.692
Protectie civila si protectie contra incendiilor (protectie civila nonmilitara)	61.02.05	0	0	502.141	487.766	128.778	128.778	128.778	0	51.692
Partea a III-a CHELTUIELI SOCIAL-CULTURALE	64.02	0	0	13.136.844	23.450.970	12.776.130	12.776.130	12.776.130	0	9.949.672
Invatamant	65.02	0	0	6.326.836	8.719.661	7.215.029	7.215.029	7.215.029	0	4.588.348
Invatamant prescolar si primar	65.02.03	0	0	4.675.836	6.705.611	5.236.915	5.236.915	5.236.915	0	2.642.631
Invatamant prescolar	65.02.03.01	0	0	1.142.532	1.390.763	1.182.546	1.182.546	1.182.546	0	1.110.531
Invatamant primar	65.02.03.02	0	0	3.533.304	5.314.848	4.054.369	4.054.369	4.054.369	0	1.532.100
Alte cheltuieli in domeniul invatamantului	65.02.50	0	0	1.651.000	2.014.050	1.978.114	1.978.114	1.978.114	0	1.945.717
Sanatate	66.02	0	0	233.518	7.853.892	190.264	190.264	190.264	0	17.589
Servicii de sanatate publica	66.02.08	0	0	233.518	7.853.892	190.264	190.264	190.264	0	17.589
Cultura, recreere si religie	67.02	0	0	2.482.185	3.010.003	1.986.016	1.986.016	1.986.016	0	1.933.250
Servicii culturale	67.02.03	0	0	403.969	533.677	183.496	183.496	183.496	0	173.996



Denumirea indicatorilor	Cod indicat or	Credite de angajament		Credite bugetare		Angajamente bugetare	Angajamente legale	Plati efectuate	Angajamente legale de plat it	Cheltuieli ef ectiv e
		Initial	Def init iv e	init iale	def initiv e					
Camine culturale	67.02.03. 07	0	0	194.089	203.641	37. 649	37.649	37.649	0	39.552
Alte serv ici cult urale	67.02.03. 30	0	0	209.880	330.036	145.847	145.847	145.847	0	134. 444
Serv ici recreativ e si sportiv e	67.02.05	0	0	1.659.216	2.032.326	1.391.860	1.391.860	1.391.860	0	1.348.594
Sport	67.02.05. 01	0	0	645.107	912.573	818.087	818.087	818.087	0	791. 486
Intinerare gradini: publice, parcuri, zone v erzi, baze sportiv e si de agrement	67.02.05. 03	0	0	1.014.109	1.119.753	573.773	573.773	573.773	0	557. 108
Serv ici religioase	67.02.06	0	0	419.000	444.000	410.660	410.660	410.660	0	410. 660
Asigurari si asistenta sociala	68.02	0	0	4.094.305	3.867.414	3.384.821	3.384.821	3.384.821	0	3.410.485
Asistenta sociala in caz de boli si inv aliditati	68.02.05	0	0	3.508.250	3.244.250	2.973.993	2.973.993	2.973.993	0	2.999.657
Asistenta sociala in caz de inv aliditate	68.02.05. 02	0	0	3.508.250	3.244.250	2.973.993	2.973.993	2.973.993	0	2.999.657
Ajut oare pent ru locuinte	68.02.10	0	0	1.200	21.268	20.268	20.268	20.268	0	19.532
Alte cheltuieli in domeniul asigurarii si asistentei sociale	68.02.50	0	0	584.855	601.896	390.560	390.560	390.560	0	391. 296
Alte cheltuieli in domeniul asist ent ei sociale	68.02.50. 50	0	0	584.855	601.896	390.560	390.560	390.560	0	391. 296
Part ea a I V-a SERVICIJI SI DEZVOLTARE PUBLICA, LOCALITATE, MEDIU SI APE	69.02	0	0	4.185.276	5.407.264	3.216.685	3.216.685	3.216.685	0	1.593.737
Locuint e, serv icii si dezv olta re publica	70.02	0	0	3.700.676	4.260.191	2.349.157	2.349.157	2.349.157	0	859. 080
Locuint e	70.02.03	0	0	10.000	10.000	0	0	0	0	0
Alte cheltuieli in domeniul locuintelor	70.02.03. 30	0	0	10.000	10.000	0	0	0	0	0
Alimentare cu apa si amenajari hidrotehnice	70.02.05	0	0	92.828	92.828	0	0	0	0	0
Alimentare cu apa	70.02.05. 01	0	0	0	50.000	0	0	0	0	0
Amenajari hidrot ehnice	70.02.05. 02	0	0	0	42.828	0	0	0	0	0
Iluminat public si electrifi icari rurale	70.02.06	0	0	3.473.133	3.830.401	2.093.977	2.093.977	2.093.977	0	858. 078
Alimentare cu gaze naturale in localit ati	70.02.07	0	0	217.543	326.962	255.180	255.180	255.180	0	1.002
Prot ect ia mediului	74.02	0	0	484.600	1.147.073	867.528	867.528	867.528	0	734. 657
Salubritate si gestiunea deseurilor	74.02.05	0	0	370.000	342.088	222.023	222.023	222.023	0	222. 023
Salubritate	74.02.05. 01	0	0	370.000	342.088	222.023	222.023	222.023	0	222. 023
Canalizarea si tratarea apelor reziduale	74.02.06	0	0	69.600	759.985	605.005	605.005	605.005	0	472. 134
Alte serv icii in domeniul protectiei mediului	74.02.50	0	0	45.000	45.000	40.500	40.500	40.500	0	40.500
Part ea a V-a ACTIUNI ECONOMI CE	79.02	0	0	8.393.115	5.939.840	3.519.328	3.519.328	3.519.328	0	2.187.743
Transporturi	84.02	0	0	8.393.115	5.939.840	3.519.328	3.519.328	3.519.328	0	2.187.743
Transport rut ier	84.02.03	0	0	8.393.115	5.939.840	3.519.328	3.519.328	3.519.328	0	2.187.743



Denumirea indicatorilor	Cod indicator	Credite de angajament		Credite bugetare		Angajamente bugetare	Angajamente legale	Plati efectuate	Angajamente legale de platit	Cheltuieli efective
		Initial	Definitive	initiale	definitive					
Drumuri si poduri	84.02.03.01	0	0	1.190	214.460	3.067	3.067	3.067	0	1.190
Transport in comun	84.02.03.02	0	0	570.315	487.088	368.106	368.106	368.106	0	358.859
Strazi	84.02.03.03	0	0	7.821.610	5.238.292	3.148.155	3.148.155	3.148.155	0	1.827.694
Partea a VII-a REZERVA, EXCEDENT/ DEFICIT	96.02	0	0	324.000	422.350	0	0	3.770.066	0	0
Excedent	98.02	0	0	324.000	422.350	0	0	3.770.066	0	0
SECTIUNEA DE FUNCTIONARE		0	0	23.023.197	26.869.964	21.688.567	21.688.567	21.688.567	0	20.729.169
TOTAL CHELTUIELI		0	0	23.023.197	26.869.964	21.688.567	21.688.567	21.688.567	0	20.729.169
Partea I-a SERVICIIL PUBLICE GENERALE	50.02	0	0	7.494.304	8.903.305	7.948.151	7.948.151	7.948.151	0	7.398.459
Autoritati publice si actiuni externe	51.02	0	0	6.881.483	7.388.621	6.584.475	6.584.475	6.584.475	0	6.557.104
Autoritati executive si legislativ e	51.02.01	0	0	6.881.483	7.388.621	6.584.475	6.584.475	6.584.475	0	6.557.104
Autoritati executive	51.02.01.03	0	0	6.881.483	7.388.621	6.584.475	6.584.475	6.584.475	0	6.557.104
Alte servicii publice generale	54.02	0	0	389.821	981.684	887.568	887.568	887.568	0	365.247
Servicii publice comunitare de identitate a persoanelor	54.02.10	0	0	389.821	394.684	307.047	307.047	307.047	0	306.726
Alte servicii publice generale	54.02.50	0	0	0	587.000	580.521	580.521	580.521	0	58.521
Tranzactii privind datoria publica si imprumuturi	55.02	0	0	223.000	533.000	476.108	476.108	476.108	0	476.108
Tranzactii privind datoria publica si imprumuturi	55.02.00	0	0	223.000	533.000	476.108	476.108	476.108	0	476.108
Partea a I I-a APARARE, ORDINE PUBLICA SI SIGURANTA NATIONALA	59.02	0	0	165.950	391.118	65.568	65.568	65.568	0	51.692
Ordine publica si siguranta nationala	61.02	0	0	165.950	391.118	65.568	65.568	65.568	0	51.692
Protectie civila si protectie contra incendiilor (protectie civila nonmilitara)	61.02.05	0	0	165.950	391.118	65.568	65.568	65.568	0	51.692
Partea a II-a CHELTUIELI SOCIAL-CULTURALE	64.02	0	0	11.138.620	12.596.513	10.286.576	10.286.576	10.286.576	0	9.949.672
Invatamant	65.02	0	0	4.618.159	5.951.989	4.939.142	4.939.142	4.939.142	0	4.588.348
Invatamant prescolar si primar	65.02.03	0	0	2.967.159	3.937.939	2.961.028	2.961.028	2.961.028	0	2.642.631
Invatamant prescolar	65.02.03.01	0	0	1.127.532	1.367.532	1.165.836	1.165.836	1.165.836	0	1.110.531
Invatamant primar	65.02.03.02	0	0	1.839.627	2.570.407	1.795.192	1.795.192	1.795.192	0	1.532.100
Alte cheltuieli in domeniul invatamantului	65.02.50	0	0	1.651.000	2.014.050	1.978.114	1.978.114	1.978.114	0	1.945.717
Sanatate	66.02	0	0	197.818	38.260	17.049	17.049	17.049	0	17.589
Servicii de sanatate publica	66.02.08	0	0	197.818	38.260	17.049	17.049	17.049	0	17.589
Cultura, recreere si religie	67.02	0	0	2.228.338	2.738.850	1.945.564	1.945.564	1.945.564	0	1.933.250
Servicii culturale	67.02.03	0	0	180.972	308.180	172.299	172.299	172.299	0	173.996



Denumirea indicatorilor	Cod indicator	Credite de angajament		Credite bugetare		Angajamente bugetare	Angajamente legale	Plati efectuate	Angajamente legale de platit	Cheltuieli efective
		Initial	Definitiv	initiale	definitive					
Camine culturale	67.02.03.07	0	0	87.822	94.874	35.129	35.129	35.129	0	39.552
Alte servicii culturale	67.02.03.30	0	0	93.150	213.306	137.170	137.170	137.170	0	134.444
Servicii recreative si sportive	67.02.05	0	0	1.628.366	1.986.670	1.362.605	1.362.605	1.362.605	0	1.348.594
Sport	67.02.05.01	0	0	627.257	888.723	800.832	800.832	800.832	0	791.486
Intretinere gradini publice, parcuri, zone verzi, baze sportive si de agrement	67.02.05.03	0	0	1.001.109	1.097.947	561.773	561.773	561.773	0	557.108
Servicii religioase	67.02.06	0	0	419.000	444.000	410.660	410.660	410.660	0	410.660
Asigurari si asistenta sociala	68.02	0	0	4.094.305	3.867.414	3.384.821	3.384.821	3.384.821	0	3.410.485
Asistenta sociala in caz de boli si invaliditati	68.02.05	0	0	3.508.250	3.244.250	2.973.993	2.973.993	2.973.993	0	2.999.657
Asistenta sociala in caz de invaliditate	68.02.05.02	0	0	3.508.250	3.244.250	2.973.993	2.973.993	2.973.993	0	2.999.657
Ajutoare pentru locuinte	68.02.10	0	0	1.200	21.268	20.268	20.268	20.268	0	19.532
Alte cheltuieli in domeniul asigurarilor si asistentei sociale	68.02.50	0	0	584.855	601.896	390.560	390.560	390.560	0	391.296
Alte cheltuieli in domeniul asistentei sociale	68.02.50.50	0	0	584.855	601.896	390.560	390.560	390.560	0	391.296
Partea a IV-a SERVICII SIDZVOLTARE PUBLICA, LOCUJ NTE, MEDIU SI APE	69.02	0	0	1.574.939	1.629.538	1.194.737	1.194.737	1.194.737	0	1.141.603
Locuinte, servicii si dezvoltare publica	70.02	0	0	1.139.939	1.222.450	912.214	912.214	912.214	0	859.080
Alimentare cu apa si amenajari hidrotehnice	70.02.05	0	0	0	42.828	0	0	0	0	0
Amenajari hidrotehnice	70.02.05.02	0	0	0	42.828	0	0	0	0	0
Iluminat public si electrificari rurale	70.02.06	0	0	1.137.273	1.176.202	911.212	911.212	911.212	0	858.078
Alimentare cu gaze naturale in localitati	70.02.07	0	0	2.666	3.420	1.002	1.002	1.002	0	1.002
Protectia mediului	74.02	0	0	435.000	407.088	282.523	282.523	282.523	0	282.523
Salubritate si gestiunea deseurilor	74.02.05	0	0	370.000	342.088	222.023	222.023	222.023	0	222.023
Salubritate	74.02.05.01	0	0	370.000	342.088	222.023	222.023	222.023	0	222.023
Canalizarea si tratarea apelor reziduale	74.02.06	0	0	20.000	20.000	20.000	20.000	20.000	0	20.000
Alte servicii in domeniul protectiei mediului	74.02.50	0	0	45.000	45.000	40.500	40.500	40.500	0	40.500
Partea a V-a ACTIUNI ECONOMICE	79.02	0	0	2.649.384	3.349.490	2.193.535	2.193.535	2.193.535	0	2.187.743
Transporturi	84.02	0	0	2.649.384	3.349.490	2.193.535	2.193.535	2.193.535	0	2.187.743
Transport rutier	84.02.03	0	0	2.649.384	3.349.490	2.193.535	2.193.535	2.193.535	0	2.187.743
Drumuri si poduri	84.02.03.01	0	0	1.190	1.190	1.190	1.190	1.190	0	1.190
Transport in comun	84.02.03.02	0	0	570.315	469.238	368.106	368.106	368.106	0	358.859
Strazi	84.02.03.03	0	0	2.077.879	2.879.062	1.824.239	1.824.239	1.824.239	0	1.827.694



Denumirea indicatorilor	Cod indicator	Credite de angajament		Credite bugetare		Angajamente bugetare	Angajamente legale	Plati efectuate	Angajamente legale de platit	Cheltuieli efective
		Initial	Definitiv	initiale	definitive					
Partea a VII-a REZERVE, EXCEDENT/ DEFICIT	96.02	0	0	324.000	422.350	0	0	7.341.014	0	0
Excedent	98.02	0	0	324.000	422.350	0	0	7.341.014	0	0
SECTIUNEA DE DEZVOLTARE		0	0	11.052.103	18.407.375	6.211.563	6.211.563	6.211.563	0	452.134
TOTAL CHELTUIELI		0	0	11.052.103	18.407.375	6.211.563	6.211.563	6.211.563	0	452.134
Partea I-a SERVICIIL PUBLICE GENERALE	50.02	0	0	363.620	1.088.194	311.058	311.058	311.058	0	0
Autoritati publice si acțiuni externe	51.02	0	0	345.114	1.079.688	311.058	311.058	311.058	0	0
Autoritati executive si legislative	51.02.01	0	0	345.114	1.079.688	311.058	311.058	311.058	0	0
Autoritati executive	51.02.01.03	0	0	345.114	1.079.688	311.058	311.058	311.058	0	0
Alte servicii publice generale	54.02	0	0	18.506	8.506	0	0	0	0	0
Servicii publice comunitare de identitate a persoanelor	54.02.10	0	0	18.506	8.506	0	0	0	0	0
Partea I-a APARARE, ORDINE PUBLICA SI SIGURANTA NATIONALA	59.02	0	0	336.191	96.648	63.210	63.210	63.210	0	0
Ordine publica si siguranta nationala	61.02	0	0	336.191	96.648	63.210	63.210	63.210	0	0
Protectie civila si protectie contra incendiilor (protectie civila nonmilitara)	61.02.05	0	0	336.191	96.648	63.210	63.210	63.210	0	0
Partea a II-a CHELTUIELI SOCIAL-CULTURALE	64.02	0	0	1.998.224	10.854.457	2.489.554	2.489.554	2.489.554	0	0
Invatamant	65.02	0	0	1.708.677	2.767.672	2.275.887	2.275.887	2.275.887	0	0
Invatamant prescolar si primar	65.02.03	0	0	1.708.677	2.767.672	2.275.887	2.275.887	2.275.887	0	0
Invatamant prescolar	65.02.03.01	0	0	15.000	23.231	16.710	16.710	16.710	0	0
Invatamant primar	65.02.03.02	0	0	1.693.677	2.744.441	2.259.177	2.259.177	2.259.177	0	0
Sanatate	66.02	0	0	35.700	7.815.632	173.215	173.215	173.215	0	0
Servicii de sanatate publica	66.02.08	0	0	35.700	7.815.632	173.215	173.215	173.215	0	0
Cultura, recreere si religie	67.02	0	0	253.847	271.153	40.452	40.452	40.452	0	0
Servicii culturale	67.02.03	0	0	222.997	225.497	11.197	11.197	11.197	0	0
Camine culturale	67.02.03.07	0	0	106.267	108.767	2.520	2.520	2.520	0	0
Alte servicii culturale	67.02.03.30	0	0	116.730	116.730	8.677	8.677	8.677	0	0
Servicii recreative si sportive	67.02.05	0	0	30.850	45.656	29.255	29.255	29.255	0	0
Sport	67.02.05.01	0	0	17.850	23.850	17.255	17.255	17.255	0	0
Intretinere gradini publice, parcuri, zone verzi, baze sportive si de agrement	67.02.05.03	0	0	13.000	21.806	12.000	12.000	12.000	0	0



Denumirea indicatorilor	Cod indicat or	Credite de angajament		Credite bugetare		Angajamente bugetare	Angajamente legale	Plati efectuate	Angajamente legale de plat it	Cheltuieli efective
		Initial	Definitiv e	initiale	definitiv e					
Partea a I-V-a SERVICII SI DEZVOLTARE PUBLICA, LOCUINTE, MEDIU SI APA	69.02	0	0	2.610.337	3.777.726	2.021.948	2.021.948	2.021.948	0	452.134
Locuinte, servicii si dezy olt are publica	70.02	0	0	2.560.737	3.037.741	1.436.943	1.436.943	1.436.943	0	0
Locuinte	70.02.03	0	0	10.000	10.000	0	0	0	0	0
Alte cheltuieli in domeniul locuintelor	70.02.03.30	0	0	10.000	10.000	0	0	0	0	0
Alimentare cu apa si amenajari hidrotehnice	70.02.05	0	0	0	50.000	0	0	0	0	0
Alimentare cu apa	70.02.05.01	0	0	0	50.000	0	0	0	0	0
Iluminat public si electrificari rurale	70.02.06	0	0	2.335.860	2.654.199	1.182.765	1.182.765	1.182.765	0	0
Alimentare cu gaze naturale in localitati	70.02.07	0	0	214.877	323.542	254.178	254.178	254.178	0	0
Protectia mediului	74.02	0	0	49.600	739.985	585.005	585.005	585.005	0	452.134
Canalizarea si tratarea apelor reziduale	74.02.06	0	0	49.600	739.985	585.005	585.005	585.005	0	452.134
Partea a V-a ACTIUNI ECONOMICE	79.02	0	0	5.743.731	2.590.350	1.325.793	1.325.793	1.325.793	0	0
Transporturi	84.02	0	0	5.743.731	2.590.350	1.325.793	1.325.793	1.325.793	0	0
Transport rutier	84.02.03	0	0	5.743.731	2.590.350	1.325.793	1.325.793	1.325.793	0	0
Drumuri si poduri	84.02.03.01	0	0	0	213.270	1.877	1.877	1.877	0	0
Transport in comun	84.02.03.02	0	0	0	17.850	0	0	0	0	0
Strazi	84.02.03.03	0	0	5.743.731	2.359.230	1.323.916	1.323.916	1.323.916	0	0
Partea a VII-a REZERVE, EXCEDENT/DEFICIT	96.02	0	0	0	0	0	0	3.570.948	0	0
Deficit	99.02	0	0	0	0	0	0	3.570.948	0	0

Primar
Ghita Ioan Adrian

Compartiment Financiar-Contabil
Serban Cornelia

