

DENUMIREA INDICATORILOR	Cod rand	Cod indicator	Program aprobat	Influente	Program rectificat	Program trimestrial			
						Trim I	Trim II	Trim III	Trim IV
SECTIUNEA DE FUNCTIONARE + SECTIUNEA DE DEZVOLTARE									
TOTAL VENITURI	1	00.01	80.816.196	-8.381.971	72.434.225	27.995.000	33.342.000	16.063.646	-4.966.421
VENITURI PROPRII	2	49.90	31.931.000	0	31.931.000	9.443.000	11.160.000	9.434.000	1.894.000
I. VENITURI CURENTE	3	00.02	36.896.440	0	36.896.440	10.869.670	12.536.670	10.508.550	2.981.550
A. VENITURI FISCALE	4	00.03	35.255.440	0	35.255.440	10.593.670	12.151.670	9.731.550	2.778.550
A.1. IMPOZIT PE VENIT, PROFIT SI CASTIGURI DIN CAPITAL	5	00.04	20.017.000	0	20.017.000	6.288.000	7.610.000	5.011.000	1.108.000
A.12. IMPOZIT PE VENIT, PROFIT, SI CASTIGURI DIN CAPITAL DE LA PERSOANE FIZICE	6	00.06	20.017.000	0	20.017.000	6.288.000	7.610.000	5.011.000	1.108.000
Impozit pe venit	7	03.02	276.000	0	276.000	38.000	50.000	181.000	7.000
Impozitul pe veniturile din transferul proprietatilor imobiliare din patrimoniul personal	8	03.02.18	276.000	0	276.000	38.000	50.000	181.000	7.000
Cote si sume defalcate din impozitul pe venit	9	04.02	19.741.000	0	19.741.000	6.250.000	7.560.000	4.830.000	1.101.000
Cote defalcate din impozitul pe venit	10	04.02.01	14.195.000	0	14.195.000	4.590.000	5.340.000	3.450.000	815.000
Sume alocate din cotele defalcate din impozitul pe venit pentru echilibrarea bugetelor locale	11	04.02.04	4.546.000	0	4.546.000	1.360.000	1.820.000	1.130.000	236.000
Sume repartizate din Fondul la dispozitia Consiliului Judetean	12	04.02.05	1.000.000	0	1.000.000	300.000	400.000	250.000	50.000
A3. IMPOZIT SI TAXE PE PROPRIETATE	13	00.09	7.619.000	0	7.619.000	2.189.000	2.300.000	2.770.000	360.000
Impozite si taxe pe proprietate	14	07.02	7.619.000	0	7.619.000	2.189.000	2.300.000	2.770.000	360.000
Impozit pe cladiri	15	07.02.01	6.612.000	0	6.612.000	1.920.000	2.000.000	2.375.000	317.000
Impozit pe cladiri - PF	16	07.02.01.01	1.568.000	0	1.568.000	445.000	500.000	555.000	68.000
Impozit pe cladiri - PJ	17	07.02.01.02	5.044.000	0	5.044.000	1.475.000	1.500.000	1.820.000	249.000
Impozit pe terenuri	18	07.02.02	867.000	0	867.000	227.000	245.000	359.000	36.000
Impozit pe terenuri - PF	19	07.02.02.01	451.000	0	451.000	145.000	155.000	128.000	23.000
Impozit pe terenuri - PJ	20	07.02.02.02	321.000	0	321.000	54.000	60.000	199.000	8.000
Impozit pe terenurile extravilane	21	07.02.02.03	95.000	0	95.000	28.000	30.000	32.000	5.000
Taxe judiciare de timbru, taxe de timbru pentru activitatea notariata si alte taxe de timbru	22	07.02.03	139.000	0	139.000	42.000	55.000	35.000	7.000
Alte impozite si taxe de proprietate	23	07.02.50	1.000	0	1.000	0	0	1.000	0
A4. IMPOZITE SI TAXE PE BUNURI SI SERVICII	24	00.10	7.484.440	0	7.484.440	2.086.670	2.201.670	1.895.550	1.300.550
Sume defalcate din TVA	25	11.02	4.965.440	0	4.965.440	1.426.670	1.376.670	1.074.550	1.087.550



DENUMIREA INDICATORILOR	Cod rand	Cod indicator	Program aprobat	Influente	Program rectificat	Program trimestrial			
						Trim I	Trim II	Trim III	Trim IV
Sume defalcate din taxa pe valoarea adaugata pentru finantarea cheltuielilor descentralizate la nivelul comunelor, oraselor, municipiilor, sectoarelor si Municipiului Bucuresti	26	11.02.02	3.950.440	0	3.950.440	1.071.670	1.071.670	819.550	987.550
Sume defalcate din taxa pe valoarea adaugata pentru finantarea invatamantului particular sau confesional acreditat	27	11.02.09	1.015.000	0	1.015.000	355.000	305.000	255.000	100.000
Taxe pe servicii specifice	28	15.02	1.000	0	1.000	0	0	1.000	0
Impozit pe spectacole	29	15.02.01	1.000	0	1.000	0	0	1.000	0
Taxe pe utilizarea bunurilor, autorizarea utilizarii bunurilor sau pe desfasurarea de activitati	30	16.02	2.518.000	0	2.518.000	660.000	825.000	820.000	213.000
Taxa asupra mijloacelor de transport	31	16.02.02	1.769.000	0	1.769.000	436.000	528.000	633.000	172.000
Taxa asupra mijloacelor de transport - PF	32	16.02.02.01	1.191.000	0	1.191.000	298.000	395.000	398.000	100.000
Taxa asupra mijloacelor de transport - PJ	33	16.02.02.02	578.000	0	578.000	138.000	133.000	235.000	72.000
Taxe si tarife pentru eliberarea de licente si autorizatii de functionare	34	16.02.03	749.000	0	749.000	224.000	297.000	187.000	41.000
A6. ALTE IMPOZITE SI TAXE FISCALE	35	00.11	135.000	0	135.000	30.000	40.000	55.000	10.000
Alte impozite si taxe fiscale	36	18.02	135.000	0	135.000	30.000	40.000	55.000	10.000
Alte impozite si taxe	37	18.02.50	135.000	0	135.000	30.000	40.000	55.000	10.000
C. VENITURI NEFISCALE	38	00.12	1.641.000	0	1.641.000	276.000	385.000	777.000	203.000
C1. VENITURI DIN PROPRIETATE	39	00.13	459.000	0	459.000	100.000	140.000	198.000	21.000
Venituri din proprietate	40	30.02	459.000	0	459.000	100.000	140.000	198.000	21.000
Venituri din concesiuni si inchirieri	41	30.02.05	459.000	0	459.000	100.000	140.000	198.000	21.000
Redevenite miniere	42	30.02.05.01	8.000	0	8.000	0	0	8.000	0
Alte venituri din concesiuni si inchirieri de catre institutiile publice	43	30.02.05.30	451.000	0	451.000	100.000	140.000	190.000	21.000
C2. VANZARI DE BUNURI SI SERVICII	44	00.14	1.182.000	0	1.182.000	176.000	245.000	579.000	182.000
Venituri din prestari de servicii si alte activitati	45	33.02	20.000	0	20.000	3.000	12.000	4.000	1.000
Venituri din prestari de servicii	46	33.02.08	20.000	0	20.000	3.000	12.000	4.000	1.000
Venituri din taxe administrative, eliberari de permise	47	34.02	59.000	0	59.000	3.000	3.000	52.000	1.000
Taxe extrajudiciare de timbru	48	34.02.02	59.000	0	59.000	3.000	3.000	52.000	1.000
Amenzi, penalitati si confiscari	49	35.02	1.030.000	0	1.030.000	150.000	200.000	505.000	175.000
Venituri din amenzi si alte sanctiuni aplicate conform dispozitiilor legale	50	35.02.01	1.017.000	0	1.017.000	146.000	195.000	502.000	174.000
Venituri din amenzi si alte sanctiuni aplicate de catre alte institutii de specialitate	51	35.02.01.02	1.017.000	0	1.017.000	146.000	195.000	502.000	174.000
Penalitati pentru nedepunerea sau depunerea cu intarziere a declaratiilor de impozite si taxe	52	35.02.02	13.000	0	13.000	4.000	5.000	3.000	1.000
Diverse venituri	53	36.02	73.000	0	73.000	20.000	30.000	18.000	5.000




DENUMIREA INDICATORILOR	Cod rand	Cod indicator	Program aprobat	Influente	Program rectificat	Program trimestrial			
						Trim I	Trim II	Trim III	Trim IV
Taxe speciale	54	36.02.06	51.000	0	51.000	15.000	20.000	13.000	3.000
Venturi din recuperarea cheltuielilor efectuate in cursul procesului de executare silita	55	36.02.14	22.000	0	22.000	5.000	10.000	5.000	2.000
Transferuri voluntare, altele decat subventiile	56	37.02	0	0	0	0	0	0	0
Varsaminte din sectiunea de functionare pentru finantarea sectiunii de dezvoltare a bugetului local (cu semnul minus)	57	37.02.03	-8.900,168	910,774	-7.989,394	-2.875,670	-3.825,670	-1.656,833	368,779
Varsaminte din sectiunea de functionare	58	37.02.04	8.900,168	-910,774	7.989,394	2.875,670	3.825,670	1.656,833	-368,779
III. OPERATIVIUNI FINANCIARE	59	00.16	8.184.000	0	8.184.000	2.450.000	3.250.000	2.050.000	434.000
Incasari din acordarea imprumuturilor acordate	60	40.02	8.184.000	0	8.184.000	2.450.000	3.250.000	2.050.000	434.000
Sume din excedentul bugetului local utilizate pentru finantarea cheltuielilor sectiunii de dezvoltare**)	61	40.02.14	8.184,000	0	8.184,000	2.450,000	3.250,000	2.050,000	434,000
IV. SUBVENTII	62	00.17	33.548.297	-6.308.375	27.239.922	11.730.192	17.555.330	4.262.775	-6.308.375
SUBVENTII DE LA ALTE NIVELUL ALE ADMINISTRATIEI PUBLICE	63	00.18	33.548.297	-6.308.375	27.239.922	11.730.192	17.555.330	4.262.775	-6.308.375
Subventii de la bugetul de stat	64	42.02	16,039,036	1,681,625	17,720,661	5,144,669	6,655,330	4,239,037	1,681,625
B. Curente	65		16,039,036	1,681,625	17,720,661	5,144,669	6,655,330	4,239,037	1,681,625
Subventii pentru acordarea ajutorului pentru incalzirea locuintei si a suplimentului pentru energie alocate pentru consumul de combustibili solizi si sau petrolieri	66	42.02.34	40,000	0	40,000	40,000	0	0	0
Subventii de la bugetul de stat catre bugetele locale pentru Programul national de investitii „Anghel Saligny”	67	42.02.87	14,134,956	0	14,134,956	4,240,669	5,655,250	4,239,037	0
Alocari de sume din PNR afente asistentei financiare nerambursabile	68	42.02.88	1.864.080	-1.864.080	0	864.000	1.000.080	0	-1.864.080
Fonduri europene nerambursabile	69	42.02.88.01	1,779,902	-1,779,902	0	864,000	1,000,080	-84,178	-1,779,902
Sume aferente TVA	70	42.02.88.03	84,178	-84,178	0	0	0	84,178	-84,178
Alocari de sume din PNR afente componente imprumutului	71	42.02.89	0	3.545.705	3.545.705	0	0	0	3.545.705
Fonduri din imprumut rambursabil	72	42.02.89.01	0	1,779,902	1,779,902	0	0	0	1,779,902
Finantare publica nationala	73	42.02.89.02	0	1,681,625	1,681,625	0	0	0	1,681,625
Sume aferente TVA	74	42.02.89.03	0	84,178	84,178	0	0	0	84,178
Subventii de la alte administratii	75	43.02	17.509.261	-7.990.000	9.519.261	6.585.523	10.900.000	23.738	-7.990.000
Sume alocate din bugetul ANCP pentru finantarea lucrarilor de infrastructura sistemelor de cadru Programului national de cadastru si carte funciara	76	43.02.34	50,110	0	50,110	0	0	50,110	0
Subventii acordate in baza contractelor de parteneriat sau asociere	77	43.02.39	12.792.291	-7.990.000	4.802.291	5.818.663	7.000.000	-26.372	-7.990.000
Subventii acordate in baza contractelor de parteneriat sau asociere, pentru sectiunea de dezvoltare	78	43.02.39.02	12,792,291	-7,990,000	4,802,291	5,818,663	7,000,000	-26,372	-7,990,000



DENUMIREA INDICATORILOR	Cod rand	Cod indicator	Program aprobat	Influente	Program rectificat	Program trimestrial			
						Trim I	Trim II	Trim III	Trim IV
Sume alocate din sursele obtinute in urma scoaterii la licitatie a certificatelor de emisii de gaze cu efect de sera pentru finantarea proiectelor de investitii	79	43.02.44	4.666.860	0	4.666.860	766.860	3.900.000	0	0
Alte sume primite de la UE	80	46.02	53.863	0	53.863	0	0	53.863	0
Alte sume primite si fonduri de la Uniunea Europeana pentru programele operationale finantate din cadrul financiar 2014-2020	81	46.02.04	53.863	0	53.863	0	0	53.863	0
Sume primite de la UE/altii donatori in contul platilor efectuate si prefinantari aferente cadrului financiar 2014-2020	82	48.02	2.133.596	-2.073.596	60.000	2.945.138	0	-811.542	-2.073.596
Fondul Social European (FSE)	83	48.02.02	2.133.596	-2.073.596	60.000	2.762.941	0	-629.345	-2.073.596
Sume primite in contul platilor efectuate in anul curent	84	48.02.02.01	2.133.596	-2.073.596	60.000	2.762.941	0	-629.345	-2.073.596
Fondul de Coeziune (FC)	85	48.02.03	0	0	0	182.197	0	-182.197	0
Sume primite in contul platilor efectuate in anul curent	86	48.02.03.01	0	0	0	182.197	0	-182.197	0
TOTAL CHELTUIELI	87		80.816.196	-8.381.971	72.434.225	27.995.000	33.342.000	16.063.646	-4.966.421
CHELTUIELI CURENTE	88	01	31.071.403	151.998	31.223.401	11.813.324	9.691.000	7.127.524	2.591.553
TITLUL I CHELTUIELI DE PERSONAL	89	10	8.385.900	311.450	8.697.350	2.725.800	2.480.000	1.941.000	1.550.550
TITLUL II BUNURI SI SERVICII	90	20	12.819.104	325.324	13.144.428	3.055.200	4.168.700	5.029.197	891.331
TITLUL III DOBANZI	91	30	770.000	135.000	905.000	250.000	250.000	270.000	135.000
TITLUL VI TRANSFERURI INTRE UNITATI ALE ADMINISTRATIEI PUBLICE	92	51	500.000	0	500.000	160.000	138.300	133.800	67.900
TITLUL VII ALTE TRANSFERURI	93	55	1.015.000	0	1.015.000	355.000	305.000	255.000	100.000
TITLUL IX ASISTENTA SOCIALA	94	57	2.442.378	-38.000	2.404.378	753.000	668.000	614.830	368.548
TITLUL X Proiecte cu finantare din fonduri externe nerambursabile aferente cadrului financiar 2014-2020	95	58	2.394.941	-2.263.401	131.540	3.077.138	100.000	-782.197	-2.263.401
TITLUL XI ALTE CHELTUIELI	96	59	880.000	0	880.000	335.000	301.000	184.000	60.000
TITLUL XII PROIECTE CU FINANTARE DIN SUMELE REPREZENTAND ASISTENTA FINANCIARA NERAMBURSABILA AFERENTA PNRR	97	60	1.864.080	1.681.625	3.545.705	1.102.186	1.280.000	-518.106	1.681.625
CHELTUIELI DE CAPITAL	98	70	48.470.793	-8.710.969	39.759.824	15.781.676	23.251.000	8.462.122	-7.734.974
TITLUL XV ACTIVE NEFINANCIARE	99	71	48.470.793	-8.710.969	39.759.824	15.781.676	23.251.000	8.462.122	-7.734.974
TITLUL XIX RAMBURSARI DE CREDITE	100	81	1.274.000	177.000	1.451.000	400.000	400.000	474.000	177.000
Partea I-a SERVICII PUBLICE GENERALE	101	50.02	11.726.256	728.491	12.454.747	3.825.082	4.326.506	2.772.982	1.530.177
Authoritati publice si actiuni externe	102	51.02	9.173.934	481.576	9.655.510	3.008.722	3.519.506	1.903.120	1.224.162
CHELTUIELI CURENTE	103	01	8.255.705	623.334	8.879.039	2.813.722	3.273.744	1.473.464	1.318.109
TITLUL I CHELTUIELI DE PERSONAL	104	10	3.514.150	111.450	3.625.600	1.124.600	1.045.000	837.550	618.450
TITLUL II BUNURI SI SERVICII	105	20	3.258.199	511.884	3.770.083	989.000	1.383.744	727.680	669.659




DENUMIREA INDICATORILOR	Cod rand	Cod indicator	Program aprobat	Influente	Program rectificat	Program trimestrial			
						Trim I	Trim II	Trim III	Trim IV
TITLUL XI ALTE CHELTUIELI	106	59	210.000	0	210.000	65.000	65.000	50.000	30.000
TITLUL XII PROIECTE CU FINANTARE DIN SUMELE REPREZENTAND ASISTENTA FINANCIARA NERAMBURSABILA AFERENTA PNRR	107	60	1.273.356	0	1.273.356	635.122	780.000	-141.766	0
CHELTUIELI DE CAPITAL	108	70	918.229	-141.758	776.471	195.000	245.762	429.656	-93.947
TITLUL XV ACTIVE NEFINANCIARE	109	71	918.229	-141.758	776.471	195.000	245.762	429.656	-93.947
Din total capitol									
Autoritati executive si legislative	110	51.02.01	9.173.934	481.576	9.655.510	3.008.722	3.519.506	1.903.120	1.224.162
Autoritati executive	111	51.02.01.03	9.173.934	481.576	9.655.510	3.008.722	3.519.506	1.903.120	1.224.162
CHELTUIELI CURENTE	112	01	8.255.705	623.334	8.879.039	2.813.722	3.273.744	1.473.464	1.318.109
TITLUL I CHELTUIELI DE PERSONAL	113	10	3.514.150	111.450	3.625.600	1.124.600	1.045.000	837.550	618.450
TITLUL II BUNURI SI SERVICII	114	20	3.258.199	511.884	3.770.083	989.000	1.383.744	727.680	669.659
TITLUL XI ALTE CHELTUIELI	115	59	210.000	0	210.000	65.000	65.000	50.000	30.000
TITLUL XII PROIECTE CU FINANTARE DIN SUMELE REPREZENTAND ASISTENTA FINANCIARA NERAMBURSABILA AFERENTA PNRR	116	60	1.273.356	0	1.273.356	635.122	780.000	-141.766	0
CHELTUIELI DE CAPITAL	117	70	918.229	-141.758	776.471	195.000	245.762	429.656	-93.947
TITLUL XV ACTIVE NEFINANCIARE	118	71	918.229	-141.758	776.471	195.000	245.762	429.656	-93.947
Alte servicii publice generale	119	54.02	1.779.322	106.915	1.886.237	565.360	557.000	597.862	166.015
CHELTUIELI CURENTE	120	01	496.816	-70.085	426.731	156.854	157.000	123.862	-10.985
TITLUL I CHELTUIELI DE PERSONAL	121	10	400.900	-70.000	330.900	128.700	120.000	98.100	-15.900
TITLUL II BUNURI SI SERVICII	122	20	95.916	-85	95.831	28.154	37.000	25.762	4.915
CHELTUIELI DE CAPITAL	123	70	8.506	0	8.506	8.506	0	0	0
TITLUL XV ACTIVE NEFINANCIARE	124	71	8.506	0	8.506	8.506	0	0	0
TITLUL XIX RAMBURSARI DE CREDITE	125	81	1.274.000	177.000	1.451.000	400.000	400.000	474.000	177.000
Din total capitol									
Servicii publice comunitare de evidenta a persoanelor	126	54.02.10	505.322	-70.085	435.237	165.360	157.000	123.862	-10.985
CHELTUIELI CURENTE	127	01	496.816	-70.085	426.731	156.854	157.000	123.862	-10.985
TITLUL I CHELTUIELI DE PERSONAL	128	10	400.900	-70.000	330.900	128.700	120.000	98.100	-15.900
TITLUL II BUNURI SI SERVICII	129	20	95.916	-85	95.831	28.154	37.000	25.762	4.915
CHELTUIELI DE CAPITAL	130	70	8.506	0	8.506	8.506	0	0	0
TITLUL XV ACTIVE NEFINANCIARE	131	71	8.506	0	8.506	8.506	0	0	0
Alte servicii publice generale	133	54.02.50	1.274.000	177.000	1.451.000	400.000	400.000	474.000	177.000
TITLUL XIX RAMBURSARI DE CREDITE	139	81	1.274.000	177.000	1.451.000	400.000	400.000	474.000	177.000



DENUMIREA INDICATORILOR	Cod rand	Cod indicator	Program aprobat	Influente	Program rectificat	Program trimestrial			
						Trim I	Trim II	Trim III	Trim IV
Tranzactii privind datoria publica si imprumuturi	140	55.02	773.000	140.000	913.000	251.000	250.000	272.000	140.000
CHELTUIELI CURENTE	141	01	773.000	140.000	913.000	251.000	250.000	272.000	140.000
TITLUL II BUNURI SI SERVICII	142	20	3.000	5.000	8.000	1.000	0	2.000	5.000
TITLUL III DOBANZI	143	30	770.000	135.000	905.000	250.000	250.000	270.000	135.000
CHELTUIELI DE CAPITAL	144	70	0	0	0	0	0	0	0
Din total capital									
Tranzactii privind datoria publica si imprumuturi	145	55.02.00	773.000	140.000	913.000	251.000	250.000	272.000	140.000
CHELTUIELI CURENTE	146	01	773.000	140.000	913.000	251.000	250.000	272.000	140.000
TITLUL II BUNURI SI SERVICII	147	20	3.000	5.000	8.000	1.000	0	2.000	5.000
TITLUL III DOBANZI	148	30	770.000	135.000	905.000	250.000	250.000	270.000	135.000
Partea a II-a- APARARE, ORDINE PUBLICA SI SIGURANTA NATIONALA	150	59.02	159.765	758	160.523	122.472	123.000	-97.707	12.758
Ordine publica si siguranta nationala	151	61.02	159.765	758	160.523	122.472	123.000	-97.707	12.758
CHELTUIELI CURENTE	152	01	145.121	-9.000	136.121	107.828	123.000	-97.707	3.000
TITLUL II BUNURI SI SERVICII	153	20	145.121	-9.000	136.121	107.828	123.000	-97.707	3.000
CHELTUIELI DE CAPITAL	154	70	14.644	9.758	24.402	14.644	0	0	9.758
TITLUL XV ACTIVE NEFINANCIARE	155	71	14.644	9.758	24.402	14.644	0	0	9.758
Din total capital									
Protectie civila si protectie contra incendiilor (protectie civila nonmilitara)	156	61.02.05	159.765	758	160.523	122.472	123.000	-97.707	12.758
CHELTUIELI CURENTE	157	01	145.121	-9.000	136.121	107.828	123.000	-97.707	3.000
TITLUL II BUNURI SI SERVICII	158	20	145.121	-9.000	136.121	107.828	123.000	-97.707	3.000
CHELTUIELI DE CAPITAL	159	70	14.644	9.758	24.402	14.644	0	0	9.758
TITLUL XV ACTIVE NEFINANCIARE	160	71	14.644	9.758	24.402	14.644	0	0	9.758
Alte cheltuieli in domeniul ordinii publice si sigurantei nationale	161	61.02.50	0	0	0	0	0	0	0
Partea a III-a- CHELTUIELI SOCIAL-CULTURALE	166	64.02	38.378.334	-7.284.851	31.093.483	14.709.466	16.385.246	5.270.051	-5.271.280
Invatamant	167	65.02	24.228.384	-5.068.777	19.159.607	6.399.536	12.784.946	3.912.830	-3.937.705
CHELTUIELI CURENTE	168	01	6.664.800	1.987.950	8.652.750	2.331.677	2.068.000	1.666.243	2.586.830
TITLUL I CHELTUIELI DE PERSONAL	169	10	2.497.300	130.000	2.627.300	830.200	740.000	570.100	487.000
TITLUL II BUNURI SI SERVICII	170	20	2.679.500	176.325	2.855.825	676.280	899.000	978.340	302.205
TITLUL VII ALTE TRANSFERURI	171	55	1.015.000	0	1.015.000	355.000	305.000	255.000	100.000
TITLUL IX ASISTENTA SOCIALA	172	57	103.000	0	103.000	88.000	13.000	1.000	1.000
TITLUL X Proiecte cu finantare din fonduri externe nerambursabile aferente cadrului financiar 2014-2020	173	58	0	0	0	182.197	0	-182.197	0



DENUMIREA INDICATORILOR	Cod rand	Cod indicator	Program aprobat	Influente	Program rectificat	Program trimestrial			
						Trim I	Trim II	Trim III	Trim IV
TITLUL XI ALTE CHELTUIELI	174	59	370.000	0	370.000	200.000	111.000	44.000	15.000
TITLUL XII PROIECTE CU FINANTARE DIN SUMELE REPREZENTAND ASISTENTA FINANCIARA NERAMBURSABILA AFERENTA PNRR	175	60	0	1.681.625	1.681.625	0	0	0	1.681.625
CHELTUIELI DE CAPITAL	176	70	17.563.584	-7.056.727	10.506.857	4.067.859	10.716.946	2.246.587	-6.524.535
TITLUL XV ACTIVE NEFINANCIARE	177	71	17.563.584	-7.056.727	10.506.857	4.067.859	10.716.946	2.246.587	-6.524.535
Din total capital									
Invatamant prescolar si primar	178	65.02.03	21.411.084	-5.198.777	16.212.307	5.418.336	11.924.946	3.308.730	-4.439.705
Invatamant prescolar	179	65.02.03.01	5.941.879	954.683	6.896.562	1.639.280	1.492.618	2.258.981	1.505.683
CHELTUIELI CURENTE	180	01	1.473.137	11.358	1.484.495	484.280	466.000	405.857	128.358
TITLUL II BUNURI SI SERVICII	182	20	440.137	11.358	451.495	117.280	157.000	149.857	27.358
TITLUL VII ALTE TRANSEERURI	183	55	1.015.000	0	1.015.000	355.000	305.000	255.000	100.000
TITLUL IX ASISTENTA SOCIALA	184	57	18.000	0	18.000	12.000	4.000	1.000	1.000
CHELTUIELI DE CAPITAL	188	70	4.468.742	943.325	5.412.067	1.155.000	1.026.618	1.853.124	1.377.325
TITLUL XV ACTIVE NEFINANCIARE	189	71	4.468.742	943.325	5.412.067	1.155.000	1.026.618	1.853.124	1.377.325
Invatamant primar	190	65.02.03.02	15.469.205	-6.153.460	9.315.745	3.779.056	10.432.328	1.049.749	-5.945.388
CHELTUIELI CURENTE	191	01	2.374.363	1.846.592	4.220.955	866.197	742.000	656.286	1.966.472
TITLUL II BUNURI SI SERVICII	193	20	2.239.363	164.967	2.404.330	559.000	742.000	828.483	274.847
TITLUL IX ASISTENTA SOCIALA	195	57	35.000	0	35.000	35.000	0	0	0
TITLUL X Proiecte cu finantare din fonduri externe nerambursabile aferente cadrului financiar 2014-2020	196	58	0	0	0	182.197	0	-182.197	0
TITLUL XI ALTE CHELTUIELI	197	59	100.000	0	100.000	90.000	0	10.000	0
TITLUL XII PROIECTE CU FINANTARE DIN SUMELE REPREZENTAND ASISTENTA FINANCIARA NERAMBURSABILA AFERENTA PNRR	198	60	0	1.681.625	1.681.625	0	0	0	1.681.625
CHELTUIELI DE CAPITAL	199	70	13.094.842	-8.000.052	5.094.790	2.912.859	9.690.328	393.463	-7.901.860
TITLUL XV ACTIVE NEFINANCIARE	200	71	13.094.842	-8.000.052	5.094.790	2.912.859	9.690.328	393.463	-7.901.860
Invatamant secundar	201	65.02.04	320.000	0	320.000	151.000	120.000	34.000	15.000
Invatamant secundar inferior	202	65.02.04.01	320.000	0	320.000	151.000	120.000	34.000	15.000
CHELTUIELI CURENTE	203	01	320.000	0	320.000	151.000	120.000	34.000	15.000
TITLUL IX ASISTENTA SOCIALA	207	57	50.000	0	50.000	41.000	9.000	0	0
TITLUL XI ALTE CHELTUIELI	209	59	270.000	0	270.000	110.000	111.000	34.000	15.000
Alte cheltuieli in domeniul invatamantului	213	65.02.50	2.497.300	130.000	2.627.300	830.200	740.000	570.100	487.000
CHELTUIELI CURENTE	214	01	2.497.300	130.000	2.627.300	830.200	740.000	570.100	487.000
TITLUL I CHELTUIELI DE PERSONAL	215	10	2.497.300	130.000	2.627.300	830.200	740.000	570.100	487.000




DENUMIREA INDICATORILOR	Cod rand	Cod indicator	Program aprobat	Influente	Program rectificat	Program trimestrial			
						Trim I	Trim II	Trim III	Trim IV
Sanatate	224	66.02	7.177.510	-2.078.158	5.099.352	6.121.648	1.615.000	-560.138	-2.077.158
CHELTUIELI CURENTE	225	01	2.203.319	-2.082.096	121.223	2.778.457	15.000	-591.138	-2.081.096
TITLUL II BUNURI SI SERVICII	226	20	38.378	1.500	39.878	13.516	15.000	8.862	2.500
TITLUL X Proiecte cu finantare din fonduri externe nerambursabile aferente cadrului financiar 2014-2020	227	58	2.164.941	-2.083.596	81.345	2.764.941	0	-600.000	-2.083.596
CHELTUIELI DE CAPITAL	228	70	4.974.191	3.938	4.978.129	3.343.191	1.600.000	31.000	3.938
TITLUL XV ACTIVE NEFINANCIARE	229	71	4.974.191	3.938	4.978.129	3.343.191	1.600.000	31.000	3.938
Din total capitol									
Servicii de sanatate publica	230	66.02.08	7.177.510	-2.078.158	5.099.352	6.121.648	1.615.000	-560.138	-2.077.158
CHELTUIELI CURENTE	231	01	2.203.319	-2.082.096	121.223	2.778.457	15.000	-591.138	-2.081.096
TITLUL II BUNURI SI SERVICII	232	20	38.378	1.500	39.878	13.516	15.000	8.862	2.500
TITLUL X Proiecte cu finantare din fonduri externe nerambursabile aferente cadrului financiar 2014-2020	233	58	2.164.941	-2.083.596	81.345	2.764.941	0	-600.000	-2.083.596
CHELTUIELI DE CAPITAL	234	70	4.974.191	3.938	4.978.129	3.343.191	1.600.000	31.000	3.938
TITLUL XV ACTIVE NEFINANCIARE	235	71	4.974.191	3.938	4.978.129	3.343.191	1.600.000	31.000	3.938
Alte cheltuieli in domeniul sanatatii	236	66.02.50	0	0	0	0	0	0	0
Alte institutii si actiuni sanitare	237	66.02.50.50	0	0	0	0	0	0	0
Cultura, recreere si religie	243	67.02	2.571.012	-239.916	2.331.096	847.482	715.300	853.279	-84.965
CHELTUIELI CURENTE	244	01	2.126.808	-208.616	1.918.192	513.248	615.300	856.309	-66.665
TITLUL II BUNURI SI SERVICII	245	20	1.371.808	-208.616	1.163.192	298.248	382.000	632.509	-149.565
TITLUL VI TRANSFERURI INTRE UNITATI ALE ADMINISTRATIEI PUBLICE	246	51	500.000	0	500.000	160.000	138.300	133.800	67.900
TITLUL XI ALTE CHELTUIELI	247	59	255.000	0	255.000	55.000	95.000	90.000	15.000
CHELTUIELI DE CAPITAL	248	70	444.204	-31.300	412.904	334.234	100.000	-3.030	-18.300
TITLUL XV ACTIVE NEFINANCIARE	249	71	444.204	-31.300	412.904	334.234	100.000	-3.030	-18.300
Din total capitol									
Servicii culturale	250	67.02.03	720.629	-56.447	664.182	193.687	160.000	334.642	-24.147
Carne culturale	251	67.02.03.07	361.881	-7.447	354.434	99.939	80.000	165.942	8.553
CHELTUIELI CURENTE	252	01	217.568	-3.447	214.121	38.631	30.000	145.937	-447
TITLUL II BUNURI SI SERVICII	253	20	217.568	-3.447	214.121	38.631	30.000	145.937	-447
CHELTUIELI DE CAPITAL	256	70	144.313	-4.000	140.313	61.308	50.000	20.005	9.000
TITLUL XV ACTIVE NEFINANCIARE	257	71	144.313	-4.000	140.313	61.308	50.000	20.005	9.000
Alte servicii culturale	258	67.02.03.30	358.748	-49.000	309.748	93.748	80.000	168.700	-32.700
CHELTUIELI CURENTE	259	01	315.000	-49.000	266.000	50.000	80.000	168.700	-32.700



DENUMIREA INDICATORILOR	Cod rand	Cod indicator	Program aprobat	Influente	Program rectificat	Program trimestrial			
						Trim I	Trim II	Trim III	Trim IV
TITLUL II BUNURI SI SERVICII	260	20	315.000	-49.000	266.000	50.000	80.000	168.700	-32.700
CHELTUIELI DE CAPITAL	263	70	43.748	0	43.748	43.748	0	0	0
TITLUL XV ACTIVE NEFINANCIARE	264	71	43.748	0	43.748	43.748	0	0	0
Servicii recreative si sportive	265	67.02.05	1.795.383	-183.469	1.611.914	628.795	540.300	508.637	-65.818
Sport	266	67.02.05.01	1.039.296	-64.169	975.127	252.176	296.300	403.920	22.731
CHELTUIELI CURENTE	267	01	1.029.237	-57.169	972.068	249.617	296.300	396.420	29.731
TITLUL II BUNURI SI SERVICII	268	20	329.237	-57.169	272.068	59.617	78.000	182.920	-48.169
TITLUL VI TRANSFERURI INTRE UNITATI ALE ADMINISTRATIEI PUBLICE	269	51	500.000	0	500.000	160.000	138.300	133.800	67.900
TITLUL XI ALTE CHELTUIELI	270	59	200.000	0	200.000	30.000	80.000	80.000	10.000
CHELTUIELI DE CAPITAL	271	70	10.059	-7.000	3.059	2.559	0	7.500	-7.000
TITLUL XV ACTIVE NEFINANCIARE	272	71	10.059	-7.000	3.059	2.559	0	7.500	-7.000
Intretinere gradini publice, parcuri, zone verzi, baze sportive si de agrement	273	67.02.05.03	766.087	-119.300	636.787	376.619	244.000	104.717	-88.549
CHELTUIELI CURENTE	274	01	510.003	-99.000	411.003	150.000	194.000	135.252	-68.249
TITLUL II BUNURI SI SERVICII	275	20	510.003	-99.000	411.003	150.000	194.000	135.252	-68.249
CHELTUIELI DE CAPITAL	278	70	246.084	-20.300	225.784	226.619	50.000	-30.535	-20.300
TITLUL XV ACTIVE NEFINANCIARE	279	71	246.084	-20.300	225.784	226.619	50.000	-30.535	-20.300
Servicii religioase	280	67.02.06	55.000	0	55.000	25.000	15.000	10.000	5.000
CHELTUIELI CURENTE	281	01	55.000	0	55.000	25.000	15.000	10.000	5.000
TITLUL XI ALTE CHELTUIELI	284	59	55.000	0	55.000	25.000	15.000	10.000	5.000
Asigurari si asistenta sociala	287	68.02	4.401.428	102.000	4.503.428	1.340.800	1.270.000	1.064.080	828.548
CHELTUIELI CURENTE	288	01	4.401.428	102.000	4.503.428	1.340.800	1.270.000	1.064.080	828.548
TITLUL I CHELTUIELI DE PERSONAL	289	10	1.973.550	140.000	2.113.550	642.300	575.000	435.250	461.000
TITLUL II BUNURI SI SERVICII	290	20	88.500	0	88.500	33.500	40.000	15.000	0
TITLUL IX ASISTENTA SOCIALA	291	57	2.339.378	-38.000	2.301.378	665.000	655.000	613.830	367.548
CHELTUIELI DE CAPITAL	292	70	0	0	0	0	0	0	0
Din total capitol									
Asistenta sociala in caz de boli si invaliditati	293	68.02.05	3.862.450	140.000	4.002.450	1.200.800	1.140.000	870.250	791.400
Asistenta sociala in caz de invaliditate	294	68.02.05.02	3.862.450	140.000	4.002.450	1.200.800	1.140.000	870.250	791.400
CHELTUIELI CURENTE	295	01	3.862.450	140.000	4.002.450	1.200.800	1.140.000	870.250	791.400
TITLUL I CHELTUIELI DE PERSONAL	296	10	1.973.550	140.000	2.113.550	642.300	575.000	435.250	461.000
TITLUL II BUNURI SI SERVICII	297	20	73.500	0	73.500	33.500	40.000	0	0
TITLUL IX ASISTENTA SOCIALA	298	57	1.815.400	0	1.815.400	525.000	525.000	435.000	330.400



DENUMIREA INDICATORILOR	Cod rand	Cod indicator	Program aprobat	Influente	Program rectificat	Program trimestrial			
						Trim I	Trim II	Trim III	Trim IV
Ajutoare pentru locuinte	300	68.02.10	40.000	0	40.000	40.000	0	0	0
CHELTUIELI CURENTE	301	01	40.000	0	40.000	40.000	0	0	0
TITLUL IX ASISTENTA SOCIALA	304	57	40.000	0	40.000	40.000	0	0	0
Preventia excluderii sociale	306	68.02.15	0	0	0	0	0	0	0
Ajutor social	307	68.02.15.01	0	0	0	0	0	0	0
Ale cheltuieli in domeniul asigurarilor si asistentei sociale	313	68.02.50	498.978	-38.000	480.978	100.000	130.000	193.830	37.148
Ale cheltuieli in domeniul asistentei sociale	314	68.02.50.50	498.978	-38.000	480.978	100.000	130.000	193.830	37.148
CHELTUIELI CURENTE	315	01	498.978	-38.000	480.978	100.000	130.000	193.830	37.148
TITLUL II BUNURI SI SERVICII	317	20	15.000	0	15.000	0	0	15.000	0
TITLUL IX ASISTENTA SOCIALA	318	57	483.978	-38.000	445.978	100.000	130.000	178.830	37.148
Partea a IV-a SERVICII SI DEZVOLTARE PUBLICA, LOCUINTE, MEDIU SI APE	320	69.02	14.428.535	-1.231.380	13.197.155	4.577.448	5.196.956	4.433.123	-1.010.372
Locuinte, servicii si dezvoltare publica	321	70.02	8.060.894	-958.975	7.101.919	2.343.420	3.225.396	2.314.070	-780.967
CHELTUIELI CURENTE	322	01	1.134.362	-48.700	1.085.662	269.420	265.396	561.546	-10.700
TITLUL II BUNURI SI SERVICII	323	20	1.134.362	-48.700	1.085.662	269.420	265.396	561.546	-10.700
CHELTUIELI DE CAPITAL	324	70	6.926.532	-910.275	6.016.257	2.074.000	2.960.000	1.752.524	-770.267
TITLUL XV ACTIVE NEFINANCIARE	325	71	6.926.532	-910.275	6.016.257	2.074.000	2.960.000	1.752.524	-770.267
Din total capital									
Locuinte	326	70.02.03	10.000	-9.000	1.000	10.000	0	0	-9.000
Ale cheltuieli in domeniul locuintelor	327	70.02.03.30	10.000	-9.000	1.000	10.000	0	0	-9.000
CHELTUIELI DE CAPITAL	330	70	10.000	-9.000	1.000	10.000	0	0	-9.000
TITLUL XV ACTIVE NEFINANCIARE	331	71	10.000	-9.000	1.000	10.000	0	0	-9.000
Alimentare cu apa si amenajari hidro tehnice	332	70.02.05	3.197.152	-35.000	3.162.152	784.000	1.295.000	1.118.152	-35.000
Alimentare cu apa	333	70.02.05.01	3.197.152	-35.000	3.162.152	784.000	1.295.000	1.118.152	-35.000
CHELTUIELI DE CAPITAL	336	70	3.197.152	-35.000	3.162.152	784.000	1.295.000	1.118.152	-35.000
TITLUL XV ACTIVE NEFINANCIARE	337	71	3.197.152	-35.000	3.162.152	784.000	1.295.000	1.118.152	-35.000
Amenajari hidro tehnice	338	70.02.05.02	0	0	0	0	0	0	0
Illuminat public si electrificari rurale	343	70.02.06	4.542.960	-821.399	3.721.561	1.456.000	1.815.396	1.093.556	-643.391
CHELTUIELI CURENTE	344	01	1.130.942	-48.700	1.082.242	266.000	265.396	561.546	-10.700
TITLUL II BUNURI SI SERVICII	345	20	1.130.942	-48.700	1.082.242	266.000	265.396	561.546	-10.700
CHELTUIELI DE CAPITAL	346	70	3.412.018	-772.699	2.639.319	1.190.000	1.550.000	532.010	-632.691
TITLUL XV ACTIVE NEFINANCIARE	347	71	3.412.018	-772.699	2.639.319	1.190.000	1.550.000	532.010	-632.691
Alimentare cu gaze naturale in localitati	348	70.02.07	310.782	-93.576	217.206	93.420	115.000	102.362	-93.576
CHELTUIELI CURENTE	349	01	3.420	0	3.420	3.420	0	0	0



DENUMIREA INDICATORILOR	Cod rand	Cod indicator	Program aprobat	Influente	Program rectificat	Program trimestrial			
						Trim I	Trim II	Trim III	Trim IV
TITLUL II BUNURI SI SERVICII	350	20	3.420	0	3.420	3.420	0	0	0
CHELTUIELI DE CAPITAL	351	70	307.362	-93.576	213.786	90.000	115.000	102.362	-93.576
TITLUL XV ACTIVE NEFINANCIARE	352	71	307.362	-93.576	213.786	90.000	115.000	102.362	-93.576
Protectia mediului	353	74.02	6.357.641	-272.405	6.095.236	2.234.028	1.971.560	2.119.053	-229.405
CHELTUIELI CURENTE	354	01	1.157.088	-151.805	1.005.283	224.028	321.560	598.500	-138.805
TITLUL II BUNURI SI SERVICII	355	20	882.088	28.000	910.088	79.028	191.560	598.500	41.000
TITLUL X Proiecte cu finantare din fonduri externe nerambursabile aferente cadrului financiar 2014-2020	356	58	230.000	-179.805	50.195	130.000	100.000	0	-179.805
TITLUL XI ALTE CHELTUIELI	357	59	45.000	0	45.000	15.000	30.000	0	0
CHELTUIELI DE CAPITAL	358	70	5.210.553	-120.600	5.089.953	2.010.000	1.650.000	1.520.553	-90.600
TITLUL XV ACTIVE NEFINANCIARE	359	71	5.210.553	-120.600	5.089.953	2.010.000	1.650.000	1.520.553	-90.600
Din total capital									
Salubritate si gestiunea deseurilor	360	74.02.05	572.588	71.000	643.588	59.028	96.560	404.000	84.000
Salubritate	361	74.02.05.01	572.588	71.000	643.588	59.028	96.560	404.000	84.000
CHELTUIELI CURENTE	362	01	572.588	71.000	643.588	59.028	96.560	404.000	84.000
TITLUL II BUNURI SI SERVICII	363	20	572.588	71.000	643.588	59.028	96.560	404.000	84.000
Canalizarea si tratarea apelor reziduale	368	74.02.06	5.460.553	-300.405	5.160.148	2.140.000	1.770.000	1.520.553	-270.405
CHELTUIELI CURENTE	369	01	250.000	-179.805	70.195	130.000	120.000	0	-179.805
TITLUL II BUNURI SI SERVICII	370	20	20.000	0	20.000	0	20.000	0	0
TITLUL X Proiecte cu finantare din fonduri externe nerambursabile aferente cadrului financiar 2014-2020	371	58	230.000	-179.805	50.195	130.000	100.000	0	-179.805
CHELTUIELI DE CAPITAL	373	70	5.210.553	-120.600	5.089.953	2.010.000	1.650.000	1.520.553	-90.600
TITLUL XV ACTIVE NEFINANCIARE	374	71	5.210.553	-120.600	5.089.953	2.010.000	1.650.000	1.520.553	-90.600
Alte servicii in domeniul protectiei mediului	375	74.02.50	334.500	-43.000	291.500	35.000	105.000	194.500	-43.000
CHELTUIELI CURENTE	376	01	334.500	-43.000	291.500	35.000	105.000	194.500	-43.000
TITLUL II BUNURI SI SERVICII	377	20	289.500	-43.000	246.500	20.000	75.000	194.500	-43.000
TITLUL XI ALTE CHELTUIELI	379	59	45.000	0	45.000	15.000	30.000	0	0
Partea a v-a ACTIUNI ECONOMICE	382	79.02	16.123.306	-594.989	15.528.317	4.760.532	7.310.292	3.685.197	-227.704
Transporturi	383	84.02	16.123.306	-594.989	15.528.317	4.760.532	7.310.292	3.685.197	-227.704
CHELTUIELI CURENTE	384	01	3.712.956	-130.984	3.581.972	1.026.290	1.332.000	1.200.365	23.317
TITLUL II BUNURI SI SERVICII	385	20	3.122.232	-130.984	2.991.248	559.226	832.000	1.576.705	23.317
TITLUL XII PROIECTE CU FINANTARE DIN SUMELE REPREZENTAND ASISTENTA FINANCIARA NERAMBURSABILA AFERENTA PNRR	386	60	590.724	0	590.724	467.064	500.000	-376.340	0



DENUMIREA INDICATORILOR	Cod rand	Cod indicator	Program aprobat	Influente	Program rectificat	Program trimestrial			
						Trim I	Trim II	Trim III	Trim IV
CHELTUIELI DE CAPITAL	387	70	12.410.350	-464.005	11.946.345	3.734.242	5.978.292	2.484.832	-251.021
TITLUL XV ACTIVE NEFINANCIARE	388	71	12.410.350	-464.005	11.946.345	3.734.242	5.978.292	2.484.832	-251.021
Din total capital									
Transport rutier	389	84.02.03	16.123.306	-594.989	15.528.317	4.760.532	7.310.292	3.685.197	-227.704
Drumuri si poduri	390	84.02.03.01	3.991.867	-271.000	3.720.867	955.867	1.870.000	1.166.000	-271.000
CHELTUIELI DE CAPITAL	394	70	3.991.867	-271.000	3.720.867	955.867	1.870.000	1.166.000	-271.000
TITLUL XV ACTIVE NEFINANCIARE	395	71	3.991.867	-271.000	3.720.867	955.867	1.870.000	1.166.000	-271.000
Transport in comun	396	84.02.03.02	569.694	-117.000	452.694	122.601	135.000	300.093	-105.000
CHELTUIELI CURENTE	397	01	553.319	-117.000	436.319	106.226	135.000	300.093	-105.000
TITLUL II BUNURI SI SERVICII	398	20	553.319	-117.000	436.319	106.226	135.000	300.093	-105.000
CHELTUIELI DE CAPITAL	400	70	16.375	0	16.375	16.375	0	0	0
TITLUL XV ACTIVE NEFINANCIARE	401	71	16.375	0	16.375	16.375	0	0	0
Strazi	402	84.02.03.03	11.561.745	-206.989	11.354.756	3.682.064	5.305.292	2.219.104	148.286
CHELTUIELI CURENTE	403	01	3.159.637	-13.984	3.145.653	920.064	1.197.000	900.272	128.317
TITLUL II BUNURI SI SERVICII	404	20	2.568.913	-13.984	2.554.929	453.000	697.000	1.276.612	128.317
TITLUL XII PROIECTE CU FINANTARE DIN SUMELE REPREZENTAND ASISTENTA FINANCIARA NERAMBURSABILA AFERENTA PNRR	405	60	590.724	0	590.724	467.064	500.000	-376.340	0
CHELTUIELI DE CAPITAL	406	70	8.402.108	-193.005	8.209.103	2.762.000	4.108.292	1.318.832	19.979
TITLUL XV ACTIVE NEFINANCIARE	407	71	8.402.108	-193.005	8.209.103	2.762.000	4.108.292	1.318.832	19.979
Partea a vil-a REZERVE, EXCEDENT/DEFICIT	408	96.02	0	0	0	0	0	0	0
REZERVE	409	97.02	0	0	0	0	0	0	0
EXCEDENT	410	98.02	0	0	0	0	0	0	0
DEFICIT	411	99.02	0	0	0	0	0	0	0



BUGET DE VENITURI SI CHELTUIELI pe anul 2023
Sursa 02A - BUGET LOCAL

DENUMIREA INDICATORILOR	Cod rand	Cod indicator	Program aprobat	Influente	Program rectificat	Program trimestrial			
						Trim I	Trim II	Trim III	Trim IV
SECTIUNEA FUNCTIONARE									
SECTIUNEA FUNCTIONARE	1		28.086.382	910.774	28.997.156	8.034.000	8.711.000	8.901.827	3.350.329
TOTAL VENITURI	2	00.01	28.086.382	910.774	28.997.156	8.034.000	8.711.000	8.901.827	3.350.329
VENITURI PROPRII	3	49.90	31.931.000	0	31.931.000	9.443.000	11.160.000	9.434.000	1.894.000
I. VENITURI CURENTE	4	00.02	27.996.272	910.774	28.907.046	7.994.000	8.711.000	8.851.717	3.350.329
A. VENITURI FISCALE	5	00.03	35.255.440	0	35.255.440	10.593.670	12.151.670	9.731.550	2.778.550
A1. IMPOZIT PE VENIT, PROFIT SI CASTIGURI DIN CAPITAL	6	00.04	20.017.000	0	20.017.000	6.288.000	7.610.000	5.011.000	1.108.000
A12. IMPOZIT PE VENIT, PROFIT, SI CASTIGURI DIN CAPITAL DE LA PERSOANE FIZICE	7	00.06	20.017.000	0	20.017.000	6.288.000	7.610.000	5.011.000	1.108.000
Impozit pe venit	8	03.02	276.000	0	276.000	38.000	50.000	181.000	7.000
Impozitul pe veniturile din transferul proprietatilor imobiliare din patrimoniul personal	9	03.02.18	276.000	0	276.000	38.000	50.000	181.000	7.000
Cote si sume defalcate din impozitul pe venit	10	04.02	19.741.000	0	19.741.000	6.250.000	7.560.000	4.830.000	1.101.000
Cote defalcate din impozitul pe venit	11	04.02.01	14.195.000	0	14.195.000	4.590.000	5.340.000	3.450.000	815.000
Sume alocate din cotele defalcate din impozitul pe venit pentru echilibrarea bugetelor locale	12	04.02.04	4.546.000	0	4.546.000	1.360.000	1.820.000	1.130.000	236.000
Sume repartizate din Fondul la dispozitia Consiliului Judetean	13	04.02.05	1.000.000	0	1.000.000	300.000	400.000	250.000	50.000
A3. IMPOZITE SI TAXE PE PROPRIETATE	14	00.09	7.619.000	0	7.619.000	2.189.000	2.300.000	2.770.000	360.000
Impozite si taxe pe proprietate	15	07.02	7.619.000	0	7.619.000	2.189.000	2.300.000	2.770.000	360.000
Impozit pe cladiri	16	07.02.01	6.612.000	0	6.612.000	1.920.000	2.000.000	2.375.000	317.000
Impozit pe cladiri - PF	17	07.02.01.01	1.568.000	0	1.568.000	445.000	500.000	556.000	68.000
Impozit pe cladiri - PJ	18	07.02.01.02	5.044.000	0	5.044.000	1.475.000	1.500.000	1.820.000	249.000
Impozit pe terenuri - PF	19	07.02.02	867.000	0	867.000	227.000	245.000	359.000	36.000
Impozit pe terenuri - PJ	20	07.02.02.01	451.000	0	451.000	145.000	155.000	128.000	23.000
Impozit pe terenurile extravilane	22	07.02.02.03	95.000	0	95.000	28.000	30.000	32.000	5.000
Taxe judiciare de timbru, taxe de timbru pentru activitatea notariala si alte taxe de timbru	23	07.02.03	139.000	0	139.000	42.000	55.000	35.000	7.000
Alte impozite si taxe de proprietate	24	07.02.50	1.000	0	1.000	0	0	1.000	0
A4. IMPOZITE SI TAXE PE BUNURI SI SERVICII	25	00.10	7.484.440	0	7.484.440	2.086.670	2.201.670	1.895.550	1.300.550
Sume defalcate din TVA	26	11.02	4.965.440	0	4.965.440	1.426.670	1.376.670	1.074.550	1.087.550

DENUMIREA INDICATORILOR	Cod rand	Cod indicator	Program aprobat	Influente	Program rectificat	Program trimestrial			
						Trim I	Trim II	Trim III	Trim IV
Sume defalcate din taxa pe valoarea adaugata pentru finantarea cheltuielilor descentralizate la nivelul comunelor, oraselor, municipiilor, sectoarelor si Municipiului Bucuresti	27	11.02.02	3.950.440	0	3.950.440	1.071.670	1.071.670	819.550	987.550
Sume defalcate din taxa pe valoarea adaugata pentru finantarea invatamantului particular sau confesional acreditat	28	11.02.09	1.015.000	0	1.015.000	355.000	305.000	255.000	100.000
Taxe pe servicii specifice	29	15.02	1.000	0	1.000	0	0	1.000	0
Impozit pe spectacole	30	15.02.01	1.000	0	1.000	0	0	1.000	0
Taxe pe utilizarea bunurilor, autorizarea utilizarii bunurilor sau pe desfasurarea de activitati	31	16.02	2.518.000	0	2.518.000	660.000	825.000	820.000	213.000
Taxa asupra mijloacelor de transport	32	16.02.02	1.769.000	0	1.769.000	436.000	528.000	633.000	172.000
Taxa asupra mijloacelor de transport - PF	33	16.02.02.01	1.191.000	0	1.191.000	298.000	395.000	398.000	100.000
Taxa asupra mijloacelor de transport - PJ	34	16.02.02.02	578.000	0	578.000	138.000	133.000	235.000	72.000
Taxe si tarife pentru eliberarea de licente si autorizatii de functionare	35	16.02.03	749.000	0	749.000	224.000	297.000	187.000	41.000
A6. ALTE IMPOZITE SI TAXE FISCALE	36	00.11	135.000	0	135.000	30.000	40.000	55.000	10.000
Alte impozite si taxe fiscale	37	18.02	135.000	0	135.000	30.000	40.000	55.000	10.000
Alte impozite si taxe	38	18.02.50	135.000	0	135.000	30.000	40.000	55.000	10.000
C. VENITURI NEFISCALE	39	00.12	-7.259.168	910.774	-6.348.394	-2.599.670	-3.440.670	-879.833	571.779
C1. VENITURI DIN PROPRIETATE	40	00.13	459.000	0	459.000	100.000	140.000	198.000	21.000
Venituri din proprietate	41	30.02	459.000	0	459.000	100.000	140.000	198.000	21.000
Venituri din concesiuni si inchirieri	42	30.02.05	459.000	0	459.000	100.000	140.000	198.000	21.000
Redevente miniere	43	30.02.05.01	8.000	0	8.000	0	0	8.000	0
Alte venituri din concesiuni si inchirieri de catre institutiile publice	44	30.02.05.30	451.000	0	451.000	100.000	140.000	190.000	21.000
C2. VANZARI DE BUNURI SI SERVICII	45	00.14	-7.718.168	910.774	-6.807.394	-2.699.670	-3.580.670	-1.077.833	550.779
Venituri din prestari de servicii si alte activitati	46	33.02	20.000	0	20.000	3.000	12.000	4.000	1.000
Venituri din prestari de servicii	47	33.02.08	20.000	0	20.000	3.000	12.000	4.000	1.000
Venituri din taxe administrative, eliberari de permise	48	34.02	59.000	0	59.000	3.000	3.000	52.000	1.000
Taxe extrajudiciare de timbru	49	34.02.02	59.000	0	59.000	3.000	3.000	52.000	1.000
Amenzi, penalitati si confiscari	50	35.02	1.030.000	0	1.030.000	150.000	200.000	505.000	175.000
Venituri din amenzi si alte sanctiuni aplicate conform dispozitiilor legale	51	35.02.01	1.017.000	0	1.017.000	146.000	195.000	502.000	174.000
Venituri din amenzi si alte sanctiuni aplicate de catre alte institutii de specialitate	52	35.02.01.02	1.017.000	0	1.017.000	146.000	195.000	502.000	174.000
Penalitati pentru nedepunerea sau depunerea cu intarziere a declaratiilor de impozite si taxe	53	35.02.02	13.000	0	13.000	4.000	5.000	3.000	1.000
Diverse venituri	54	36.02	73.000	0	73.000	20.000	30.000	18.000	5.000



DENUMIREA INDICATORILOR	Cod rand	Cod indicator	Program aprobat	Influente	Program rectificat	Program trimestrial			
						Trim I	Trim II	Trim III	Trim IV
Taxe speciale	55	36.02.06	51.000	0	51.000	15.000	20.000	13.000	3.000
Venturi din recuperarea cheltuielilor efectuate in cursul procesului de executare silita	56	36.02.14	22.000	0	22.000	5.000	10.000	5.000	2.000
Transferuri voluntare, altele decat subvențiile	57	37.02	-8.900.168	910.774	-7.989.394	-2.875.670	-3.825.670	-1.656.833	368.779
Varsaminte din sectiunea de functionare pentru finantarea sectiunii de dezvoltare a bugetului local (cu semnul minus)	58	37.02.03	-8.900.168	910.774	-7.989.394	-2.875.670	-3.825.670	-1.656.833	368.779
IV. SUBVENTII	59	00.17	90.110	0	90.110	40.000	0	50.110	0
SUBVENTII DE LA ALTE NIVELE ALE ADMINISTRATIEI PUBLICE	60	00.18	90.110	0	90.110	40.000	0	50.110	0
Subventii de la bugetul de stat	61	42.02	40.000	0	40.000	40.000	0	0	0
B. Curente	62		40.000	0	40.000	40.000	0	0	0
Subventii pentru acordarea ajutorului pentru incalzirea locuintei si a suplimentului pentru energile alocate pentru consumul de combustibili solizi si sau petrolieri	63	42.02.34	40.000	0	40.000	40.000	0	0	0
Subventii de la alte administratii	64	43.02	50.110	0	50.110	0	0	50.110	0
Sume alocate din bugetul ANCP1 pentru finantarea lucrarilor de inregistrare sistematica din cadrul Programului national de cadastru si carte funciara	65	43.02.34	50.110	0	50.110	0	0	50.110	0
TOTAL CHELTUIELI	66		28.086.382	910.774	28.997.156	8.034.000	8.711.000	8.901.827	3.350.329
CHELTUIELI CURENTE	67	01	26.812.382	733.774	27.546.156	7.634.000	8.311.000	8.427.827	3.173.329
TITLUL I CHELTUIELI DE PERSONAL	68	10	8.385.900	311.460	8.697.350	2.725.800	2.480.000	1.941.000	1.550.550
TITLUL II BUNURI SI SERVICII	69	20	12.819.104	325.324	13.144.428	3.055.200	4.168.700	5.029.197	891.331
TITLUL III DOBANZI	70	30	770.000	135.000	905.000	250.000	250.000	270.000	135.000
TITLUL VI TRANSFERURI INTRE UNITATI ALE ADMINISTRATIEI PUBLICE	71	51	500.000	0	500.000	160.000	138.300	133.800	67.900
TITLUL VII ALTE TRANSFERURI	72	55	1.015.000	0	1.015.000	355.000	305.000	255.000	100.000
TITLUL IX ASISTENTA SOCIALA	73	57	2.442.378	-38.000	2.404.378	753.000	668.000	614.830	368.548
TITLUL XI ALTE CHELTUIELI	74	59	880.000	0	880.000	335.000	301.000	184.000	60.000
TITLUL XIX RAMBURSARI DE CREDITE	75	81	1.274.000	177.000	1.451.000	400.000	400.000	474.000	177.000
Partea I-a SERVICII PUBLICE GENERALE	76	50.02	9.526.165	870.249	10.396.414	2.986.454	3.300.744	2.485.092	1.624.124
Autoritati publice si actiuni externe	77	51.02	6.982.349	623.334	7.605.683	2.178.600	2.493.744	1.615.230	1.318.109
CHELTUIELI CURENTE	78	01	6.982.349	623.334	7.605.683	2.178.600	2.493.744	1.615.230	1.318.109
TITLUL I CHELTUIELI DE PERSONAL	79	10	3.514.150	111.450	3.625.600	1.124.600	1.045.000	837.550	618.450
TITLUL II BUNURI SI SERVICII	80	20	3.258.199	511.884	3.770.083	989.000	1.383.744	727.680	669.659
TITLUL XI ALTE CHELTUIELI	81	59	210.000	0	210.000	65.000	65.000	50.000	30.000
Din total capitol									



DENUMIREA INDICATORILOR	Cod rand	Cod indicator	Program aprobat	Influente	Program rectificat	Program trimestrial			
						Trim I	Trim II	Trim III	Trim IV
Autoritati executive si legislative	82	51.02.01	6.992.349	623.334	7.605.683	2.178.600	2.493.744	1.615.230	1.318.109
Autoritati executive	83	51.02.01.03	6.992.349	623.334	7.605.683	2.178.600	2.493.744	1.615.230	1.318.109
CHELTUIELI CURENTE	84	01	6.992.349	623.334	7.605.683	2.178.600	2.493.744	1.615.230	1.318.109
TITLUL I CHELTUIELI DE PERSONAL	85	10	3.514.150	111.450	3.625.600	1.124.600	1.045.000	837.550	618.450
TITLUL II BUNURI SI SERVICII	86	20	3.258.199	511.884	3.770.083	989.000	1.383.744	727.680	669.659
TITLUL XI ALTE CHELTUIELI	87	59	210.000	0	210.000	65.000	65.000	60.000	30.000
Alte servicii publice generale	88	54.02	1.770.816	106.915	1.877.731	556.854	557.000	597.862	166.015
CHELTUIELI CURENTE	89	01	496.816	-70.085	426.731	156.854	157.000	123.862	-10.985
TITLUL I CHELTUIELI DE PERSONAL	90	10	400.900	-70.000	330.900	128.700	120.000	98.100	-15.900
TITLUL II BUNURI SI SERVICII	91	20	95.916	-85	95.831	28.154	37.000	26.762	4.915
TITLUL XIX RAMBURSARI DE CREDITE	92	81	1.274.000	177.000	1.451.000	400.000	400.000	474.000	177.000
Din total capitol									
Servicii publice comunitare de evidenta a persoanelor	93	54.02.10	496.816	-70.085	426.731	156.854	157.000	123.862	-10.985
CHELTUIELI CURENTE	94	01	496.816	-70.085	426.731	156.854	157.000	123.862	-10.985
TITLUL I CHELTUIELI DE PERSONAL	95	10	400.900	-70.000	330.900	128.700	120.000	98.100	-15.900
TITLUL II BUNURI SI SERVICII	96	20	95.916	-85	95.831	28.154	37.000	26.762	4.915
Alte servicii publice generale	98	54.02.50	1.274.000	177.000	1.451.000	400.000	400.000	474.000	177.000
TITLUL XIX RAMBURSARI DE CREDITE	102	81	1.274.000	177.000	1.451.000	400.000	400.000	474.000	177.000
Tranzacții privind datoria publica si imprumuturi	103	55.02	773.000	140.000	913.000	251.000	250.000	272.000	140.000
CHELTUIELI CURENTE	104	01	773.000	140.000	913.000	251.000	250.000	272.000	140.000
TITLUL II BUNURI SI SERVICII	105	20	3.000	5.000	8.000	1.000	0	2.000	5.000
TITLUL III DOBANZI	106	30	770.000	135.000	905.000	250.000	250.000	270.000	135.000
Din total capitol									
Tranzacții privind datoria publica si imprumuturi	107	55.02.00	773.000	140.000	913.000	251.000	250.000	272.000	140.000
CHELTUIELI CURENTE	108	01	773.000	140.000	913.000	251.000	250.000	272.000	140.000
TITLUL II BUNURI SI SERVICII	109	20	3.000	5.000	8.000	1.000	0	2.000	5.000
TITLUL III DOBANZI	110	30	770.000	135.000	905.000	250.000	250.000	270.000	135.000
Partea a I-ia APARARE, ORDINE PUBLICA SI SIGURANTA NATIONALA	111	59.02	145.121	-9.000	136.121	107.828	123.000	-97.707	3.000
Ordine publica si siguranta nationala	112	61.02	145.121	-9.000	136.121	107.828	123.000	-97.707	3.000
CHELTUIELI CURENTE	113	01	145.121	-9.000	136.121	107.828	123.000	-97.707	3.000
TITLUL II BUNURI SI SERVICII	114	20	145.121	-9.000	136.121	107.828	123.000	-97.707	3.000
Din total capitol									



DENUMIREA INDICATORILOR	Cod rand	Cod indicator	Program aprobat	Influente	Program rectificat	Program trimestrial			
						Trim I	Trim II	Trim III	Trim IV
Protectie civila si protectie contra incendiilor (protectie civila nonmilitara)	115	61.02.05	145.121	-9.000	136.121	107.828	123.000	-97.707	3.000
CHELTUIELI CURENTE	116	01	145.121	-9.000	136.121	107.828	123.000	-97.707	3.000
TITLUL II BUNURI SI SERVICII	117	20	145.121	-9.000	136.121	107.828	123.000	-97.707	3.000
Alte cheltuieli in domeniul ordinii publice si sigurantei nationale	118	61.02.50	0	0	0	0	0	0	0
Partea a III-a CHELTUIELI SOCIAL-CULTURALE	121	64.02	13.231.414	201.209	13.432.623	4.017.044	3.968.300	3.777.691	1.669.588
Invatamant	122	65.02	6.664.800	306.325	6.971.125	2.149.480	2.068.000	1.848.440	905.205
CHELTUIELI CURENTE	123	01	6.664.800	306.325	6.971.125	2.149.480	2.068.000	1.848.440	905.205
TITLUL I CHELTUIELI DE PERSONAL	124	10	2.497.300	130.000	2.627.300	830.200	740.000	570.100	487.000
TITLUL II BUNURI SI SERVICII	125	20	2.679.500	176.325	2.855.825	676.280	899.000	978.340	302.205
TITLUL VII ALTE TRANSFERURI	126	55	1.015.000	0	1.015.000	355.000	305.000	255.000	100.000
TITLUL IX ASISTENTA SOCIALA	127	57	103.000	0	103.000	88.000	13.000	1.000	1.000
TITLUL XI ALTE CHELTUIELI	128	59	370.000	0	370.000	200.000	111.000	44.000	15.000
Din total capitol									
Invatamant prescolar si primar	129	65.02.03	3.847.500	176.325	4.023.825	1.168.280	1.208.000	1.244.340	403.205
Invatamant prescolar	130	65.02.03.01	1.473.137	11.358	1.484.495	484.280	466.000	405.857	128.358
CHELTUIELI CURENTE	131	01	1.473.137	11.358	1.484.495	484.280	466.000	405.857	128.358
TITLUL II BUNURI SI SERVICII	133	20	440.137	11.358	451.495	117.280	157.000	149.857	27.358
TITLUL VII ALTE TRANSFERURI	134	55	1.015.000	0	1.015.000	355.000	305.000	255.000	100.000
TITLUL IX ASISTENTA SOCIALA	135	57	18.000	0	18.000	12.000	4.000	1.000	1.000
Invatamant primar	137	65.02.03.02	2.374.363	164.967	2.539.330	684.000	742.000	838.483	274.847
CHELTUIELI CURENTE	138	01	2.374.363	164.967	2.539.330	684.000	742.000	838.483	274.847
TITLUL II BUNURI SI SERVICII	140	20	2.239.363	164.967	2.404.330	559.000	742.000	828.483	274.847
TITLUL IX ASISTENTA SOCIALA	142	57	35.000	0	35.000	35.000	0	0	0
TITLUL XI ALTE CHELTUIELI	143	59	100.000	0	100.000	90.000	0	10.000	0
Invatamant secundar	144	65.02.04	320.000	0	320.000	151.000	120.000	34.000	15.000
Invatamant secundar inferior	145	65.02.04.01	320.000	0	320.000	151.000	120.000	34.000	15.000
CHELTUIELI CURENTE	146	01	320.000	0	320.000	151.000	120.000	34.000	15.000
TITLUL IX ASISTENTA SOCIALA	150	57	50.000	0	50.000	41.000	9.000	0	0
TITLUL XI ALTE CHELTUIELI	151	59	270.000	0	270.000	110.000	111.000	34.000	15.000
Alte cheltuieli in domeniul invatamantului	152	65.02.50	2.497.300	130.000	2.627.300	830.200	740.000	570.100	487.000
CHELTUIELI CURENTE	153	01	2.497.300	130.000	2.627.300	830.200	740.000	570.100	487.000
TITLUL I CHELTUIELI DE PERSONAL	154	10	2.497.300	130.000	2.627.300	830.200	740.000	570.100	487.000
Sanatate	159	66.02	38.378	1.500	39.878	13.516	15.000	8.862	2.500



DENUMIREA INDICATORILOR	Cod rand	Cod indicator	Program aprobat	Influente	Program rectificat	Program trimestrial			
						Trim I	Trim II	Trim III	Trim IV
CHELTUIELI CURENTE	160	01	38.378	1.500	39.878	13.516	15.000	8.862	2.500
TITLUL II BUNURI SI SERVICII	161	20	38.378	1.500	39.878	13.516	15.000	8.862	2.500
Din total capitol									
Servicii de sanatate publica	162	66.02.08	38.378	1.500	39.878	13.516	15.000	8.862	2.500
CHELTUIELI CURENTE	163	01	38.378	1.500	39.878	13.516	15.000	8.862	2.500
TITLUL II BUNURI SI SERVICII	164	20	38.378	1.500	39.878	13.516	15.000	8.862	2.500
Alte cheltuieli in domeniul sanatatii	165	66.02.50	0	0	0	0	0	0	0
Alte institutii si actiuni sanitare	166	66.02.50.50	0	0	0	0	0	0	0
Cultura, recreere si religie	169	67.02	2.126.808	-208.616	1.918.192	513.248	615.300	856.309	-66.665
CHELTUIELI CURENTE	170	01	2.126.808	-208.616	1.918.192	513.248	615.300	856.309	-66.665
TITLUL II BUNURI SI SERVICII	171	20	1.371.808	-208.616	1.163.192	298.248	382.000	632.509	-149.565
TITLUL VI TRANSFERURI INTRE UNITATI ALE ADMINISTRATIEI PUBLICE	172	51	500.000	0	500.000	160.000	138.300	133.800	67.900
TITLUL XI ALTE CHELTUIELI	173	59	255.000	0	255.000	55.000	95.000	90.000	15.000
Din total capitol									
Servicii culturale	174	67.02.03	532.568	-52.447	480.121	88.631	110.000	314.637	-33.147
Carne culturale	175	67.02.03.07	217.568	-3.447	214.121	38.631	30.000	145.937	-447
CHELTUIELI CURENTE	176	01	217.568	-3.447	214.121	38.631	30.000	145.937	-447
TITLUL II BUNURI SI SERVICII	177	20	217.568	-3.447	214.121	38.631	30.000	145.937	-447
Alte servicii culturale	180	67.02.03.30	315.000	-49.000	266.000	50.000	80.000	168.700	-32.700
CHELTUIELI CURENTE	181	01	315.000	-49.000	266.000	50.000	80.000	168.700	-32.700
TITLUL II BUNURI SI SERVICII	182	20	315.000	-49.000	266.000	50.000	80.000	168.700	-32.700
Servicii recreative si sportive	185	67.02.05	1.539.240	-156.169	1.383.071	399.617	490.300	531.672	-38.518
Sport	186	67.02.05.01	1.029.237	-57.169	972.068	249.617	296.300	396.420	29.731
CHELTUIELI CURENTE	187	01	1.029.237	-57.169	972.068	249.617	296.300	396.420	29.731
TITLUL II BUNURI SI SERVICII	188	20	329.237	-57.169	272.068	59.617	78.000	182.620	-48.169
TITLUL VI TRANSFERURI INTRE UNITATI ALE ADMINISTRATIEI PUBLICE	189	51	500.000	0	500.000	160.000	138.300	133.800	67.900
TITLUL XI ALTE CHELTUIELI	190	59	200.000	0	200.000	30.000	80.000	80.000	10.000
Intretinere gradini publice, parcuri, zone verzi, baze sportive si de agrement	191	67.02.05.03	510.003	-99.000	411.003	150.000	194.000	135.252	-68.249
CHELTUIELI CURENTE	192	01	510.003	-99.000	411.003	150.000	194.000	135.252	-68.249
TITLUL II BUNURI SI SERVICII	193	20	510.003	-99.000	411.003	150.000	194.000	135.252	-68.249
Servicii religioase	196	67.02.06	55.000	0	55.000	25.000	15.000	10.000	5.000



DENUMIREA INDICATORILOR	Cod rand	Cod indicator	Program aprobat	Influente	Program rectificat	Program trimestrial			
						Trim I	Trim II	Trim III	Trim IV
CHELTUIELI CURENTE	197	01	55.000	0	55.000	25.000	15.000	10.000	5.000
TITLUL XI ALTE CHELTUIELI	200	59	55.000	0	55.000	25.000	15.000	10.000	5.000
Asigurari si asistenta sociala	201	68.02	4.401.428	102.000	4.503.428	1.340.800	1.270.000	1.064.080	828.548
CHELTUIELI CURENTE	202	01	4.401.428	102.000	4.503.428	1.340.800	1.270.000	1.064.080	828.548
TITLUL I CHELTUIELI DE PERSONAL	203	10	1.973.550	140.000	2.113.550	642.300	575.000	435.250	461.000
TITLUL II BUNURI SI SERVICII	204	20	88.500	0	88.500	33.500	40.000	15.000	0
TITLUL IX ASISTENTA SOCIALA	205	57	2.339.378	-38.000	2.301.378	665.000	655.000	613.830	367.548
Din total capitol									
Asistenta sociala in caz de boli si invaliditati	206	68.02.05	3.862.450	140.000	4.002.450	1.200.800	1.140.000	870.250	791.400
Asistenta sociala in caz de invaliditate	207	68.02.05.02	3.862.450	140.000	4.002.450	1.200.800	1.140.000	870.250	791.400
CHELTUIELI CURENTE	208	01	3.862.450	140.000	4.002.450	1.200.800	1.140.000	870.250	791.400
TITLUL I CHELTUIELI DE PERSONAL	209	10	1.973.550	140.000	2.113.550	642.300	575.000	435.250	461.000
TITLUL II BUNURI SI SERVICII	210	20	73.500	0	73.500	33.500	40.000	0	0
TITLUL IX ASISTENTA SOCIALA	211	57	1.815.400	0	1.815.400	525.000	525.000	435.000	330.400
Ajutoare pentru locuinte	212	68.02.10	40.000	0	40.000	40.000	0	0	0
CHELTUIELI CURENTE	213	01	40.000	0	40.000	40.000	0	0	0
TITLUL IX ASISTENTA SOCIALA	216	57	40.000	0	40.000	40.000	0	0	0
Prevenirea excluderii sociale	217	68.02.15	0	0	0	0	0	0	0
Ajutor social	218	68.02.15.01	0	0	0	0	0	0	0
Alte cheltuieli in domeniul asigurarilor si asistentei sociale	223	68.02.50	498.978	-38.000	460.978	100.000	130.000	193.830	37.148
Alte cheltuieli in domeniul asistentei sociale	224	68.02.50.50	498.978	-38.000	460.978	100.000	130.000	193.830	37.148
CHELTUIELI CURENTE	225	01	498.978	-38.000	460.978	100.000	130.000	193.830	37.148
TITLUL II BUNURI SI SERVICII	227	20	15.000	0	15.000	0	0	15.000	0
TITLUL IX ASISTENTA SOCIALA	228	57	483.978	-38.000	445.978	100.000	130.000	178.830	37.148
Partea a IV-a SERVICII SI DEZVOLTARE PUBLICA, LOCUINTEI MEDIU SI APE	229	69.02	2.061.450	-20.700	2.040.750	363.448	486.956	1.160.046	30.300
Locuinte, servicii si dezvoltare publica	230	70.02	1.134.362	-48.700	1.085.662	269.420	265.396	561.546	-10.700
CHELTUIELI CURENTE	231	01	1.134.362	-48.700	1.085.662	269.420	265.396	561.546	-10.700
TITLUL II BUNURI SI SERVICII	232	20	1.134.362	-48.700	1.085.662	269.420	265.396	561.546	-10.700
Din total capitol									
Locuinte	233	70.02.03	0	0	0	0	0	0	0
Alte cheltuieli in domeniul locuintelor	234	70.02.03.30	0	0	0	0	0	0	0
Alimentare cu apa si amenajari hidrotehnice	237	70.02.05	0	0	0	0	0	0	0
Alimentare cu apa	238	70.02.05.01	0	0	0	0	0	0	0



DENUMIREA INDICATORILOR	Cod rand	Cod indicator	Program aprobat	Influente	Program rectificat	Program trimestrial			
						Trim I	Trim II	Trim III	Trim IV
Amenajari hidrotehnice	241	70.02.05.02	0	0	0	0	0	0	0
Iluminat public si electricitati rurale	244	70.02.06	1.130.942	-48.700	1.082.242	266.000	265.396	561.546	-10.700
CHELTUIELI CURENTE	245	01	1.130.942	-48.700	1.082.242	266.000	265.396	561.546	-10.700
TITLUL II BUNURI SI SERVICII	246	20	1.130.942	-48.700	1.082.242	266.000	265.396	561.546	-10.700
Alimentare cu gaze naturale in localitati	247	70.02.07	3.420	0	3.420	3.420	0	0	0
CHELTUIELI CURENTE	248	01	3.420	0	3.420	3.420	0	0	0
TITLUL II BUNURI SI SERVICII	249	20	3.420	0	3.420	3.420	0	0	0
Protectia mediului	250	74.02	927.088	28.000	955.088	94.028	221.560	598.500	41.000
CHELTUIELI CURENTE	251	01	927.088	28.000	955.088	94.028	221.560	598.500	41.000
TITLUL II BUNURI SI SERVICII	252	20	882.088	28.000	910.088	79.028	191.560	598.500	41.000
TITLUL XI ALTE CHELTUIELI	253	59	45.000	0	45.000	15.000	30.000	0	0
Din total capitol									
Salubritate si gestiunea deseurilor	254	74.02.05	572.588	71.000	643.588	59.028	96.560	404.000	84.000
Salubritate	255	74.02.05.01	572.588	71.000	643.588	59.028	96.560	404.000	84.000
CHELTUIELI CURENTE	256	01	572.588	71.000	643.588	59.028	96.560	404.000	84.000
TITLUL II BUNURI SI SERVICII	257	20	572.588	71.000	643.588	59.028	96.560	404.000	84.000
Canalizarea si tratarea apelor reziduale	259	74.02.06	20.000	0	20.000	0	20.000	0	0
CHELTUIELI CURENTE	260	01	20.000	0	20.000	0	20.000	0	0
TITLUL II BUNURI SI SERVICII	261	20	20.000	0	20.000	0	20.000	0	0
Alte servicii in domeniul protectiei mediului	263	74.02.50	334.500	-43.000	291.500	35.000	105.000	194.500	-43.000
CHELTUIELI CURENTE	264	01	334.500	-43.000	291.500	35.000	105.000	194.500	-43.000
TITLUL II BUNURI SI SERVICII	265	20	289.500	-43.000	246.500	20.000	75.000	194.500	-43.000
TITLUL XI ALTE CHELTUIELI	266	59	45.000	0	45.000	15.000	30.000	0	0
Partea a V-a-ACTIUNI ECONOMICE	267	79.02	3.122.232	-130.984	2.991.248	559.226	832.000	1.576.705	23.317
Transporturi	268	84.02	3.122.232	-130.984	2.991.248	559.226	832.000	1.576.705	23.317
CHELTUIELI CURENTE	269	01	3.122.232	-130.984	2.991.248	559.226	832.000	1.576.705	23.317
TITLUL II BUNURI SI SERVICII	270	20	3.122.232	-130.984	2.991.248	559.226	832.000	1.576.705	23.317
Din total capitol									
Transport rutier	271	84.02.03	3.122.232	-130.984	2.991.248	559.226	832.000	1.576.705	23.317
Drumuri si poduri	272	84.02.03.01	0	0	0	0	0	0	0
Transport in comun	275	84.02.03.02	553.319	-117.000	436.319	106.226	135.000	300.093	-105.000
CHELTUIELI CURENTE	276	01	553.319	-117.000	436.319	106.226	135.000	300.093	-105.000
TITLUL II BUNURI SI SERVICII	277	20	553.319	-117.000	436.319	106.226	135.000	300.093	-105.000



DENUMIREA INDICATORILOR	Cod rand	Cod indicator	Program aprobat	influente	Program rectificat	Program trimestrial			
						Trim I	Trim II	Trim III	Trim IV
Strazi	278	84.02.03.03	2.568.913	-13.984	2.554.929	453.000	697.000	1.276.612	128.317
CHELTUIELI CURENTE	279	01	2.568.913	-13.984	2.554.929	453.000	697.000	1.276.612	128.317
TITLUL II BUNURI SI SERVICII	280	20	2.568.913	-13.984	2.554.929	453.000	697.000	1.276.612	128.317
Partea a VII-a-REZERVE, EXCEDENT/DEFICIT	281	96.02	0	0	0	0	0	0	0
REZERVE	282	97.02	0	0	0	0	0	0	0
EXCEDENT	283	98.02	0	0	0	0	0	0	0
Excedent sectiunea de functionare	284	98.02.96	0	0	0	0	0	0	0
DEFICIT	285	99.02	0	0	0	0	0	0	0
Deficit sectiunea de functionare	286	99.02.96	0	0	0	0	0	0	0



BUGET DE VENITURI SI CHELTUIELI pe anul 2023
Sursa 02A - BUGET LOCAL

DENUMIREA INDICATORILOR	Cod rand	Cod indicator	Program aprobat	Influente	Program rectificat	Program trimestrial			
						Trim I	Trim II	Trim III	Trim IV
SECTIUNEA DEZVOLTARE									
SECTIUNEA DEZVOLTARE	1		52.729.814	-9.292.745	43.437.069	19.961.000	24.631.000	7.161.819	-8.316.750
TOTAL VENITURI	2	00.01	52.729.814	-9.292.745	43.437.069	19.961.000	24.631.000	7.161.819	-8.316.750
VENITURI PROPRII	3	49.90	0	0	0	0	0	0	0
I. VENITURI CURENTE	4	00.02	8.900.168	-910.774	7.989.394	2.875.670	3.825.670	1.656.833	-368.779
C. VENITURI NEFISCALE	5	00.12	8.900.168	-910.774	7.989.394	2.875.670	3.825.670	1.656.833	-368.779
C2. VANZARI DE BUNURI SI SERVICII	6	00.14	8.900.168	-910.774	7.989.394	2.875.670	3.825.670	1.656.833	-368.779
Transferuri voluntare, altele decat subventiile	7	37.02	8.900.168	-910.774	7.989.394	2.875.670	3.825.670	1.656.833	-368.779
Varsaminte din sectiunea de functionare	8	37.02.04	8.900.168	-910.774	7.989.394	2.875.670	3.825.670	1.656.833	-368.779
III. OPERATIUNI FINANCIARE	9	00.16	8.184.000	0	8.184.000	2.450.000	3.250.000	2.050.000	434.000
Incasari din acordarea imprumurilor acordate	10	40.02	8.184.000	0	8.184.000	2.450.000	3.250.000	2.050.000	434.000
Sume din excedentul bugetului local utilizate pentru finantarea cheltuielilor sectiunii de dezvoltare(**)	11	40.02.14	8.184.000	0	8.184.000	2.450.000	3.250.000	2.050.000	434.000
IV. SUBVENTII	12	00.17	33.458.187	-6.308.375	27.149.812	11.690.192	17.555.330	4.212.665	-6.308.375
SUBVENTII DE LA ALTE NIVELE ALE ADMINISTRATIEI PUBLICE	13	00.18	33.458.187	-6.308.375	27.149.812	11.690.192	17.555.330	4.212.665	-6.308.375
Subventii de la bugetul de stat	14	42.02	15.999.036	1.681.625	17.680.661	5.104.669	6.655.330	4.239.037	1.681.625
B. Curente	15		15.999.036	1.681.625	17.680.661	5.104.669	6.655.330	4.239.037	1.681.625
Subventii de la bugetul de stat catre bugetele locale pentru Programul national de investitii „Anghel Saligny”	16	42.02.87	14.134.956	0	14.134.956	4.240.669	5.655.250	4.239.037	0
Alocari de sume din PNRR aferente asistenței financiare nerambursabile	17	42.02.88	1.864.080	-1.864.080	0	864.000	1.000.080	0	-1.864.080
Fonduri europene nerambursabile	18	42.02.88.01	1.779.902	-1.779.902	0	864.000	1.000.080	-84.178	-1.779.902
Sume aferente TVA	19	42.02.88.03	84.178	-84.178	0	0	0	84.178	-84.178
Alocari de sume din PNRR aferente componentei impunerii	20	42.02.89	0	3.545.705	3.545.705	0	0	0	3.545.705
Fonduri din imprumut rambursabil	21	42.02.89.01	0	1.779.902	1.779.902	0	0	0	1.779.902
Finantare publica nationala	22	42.02.89.02	0	1.681.625	1.681.625	0	0	0	1.681.625
Sume aferente TVA	23	42.02.89.03	0	84.178	84.178	0	0	0	84.178
Subventii de la alte administratii	24	43.02	17.459.151	-7.990.000	9.469.151	6.585.523	10.900.000	-26.372	-7.990.000
Subventii acordate in baza contractelor de parteneriat sau asociere	25	43.02.39	12.792.291	-7.990.000	4.802.291	5.818.663	7.000.000	-26.372	-7.990.000
Subventii acordate in baza contractelor de parteneriat sau asociere, pentru sectiunea de dezvoltare	26	43.02.39.02	12.792.291	-7.990.000	4.802.291	5.818.663	7.000.000	-26.372	-7.990.000

DENUMIREA INDICATORILOR	Cod rand	Cod indicator	Program aprobat	Influente	Program rectificat	Program trimestrial			
						Trim I	Trim II	Trim III	Trim IV
Sume alocate din sursele obtinute in urma scoaterii la licitatie a certificatelor de emisii de gaze cu efect de serra pentru finantarea proiectelor de investitii	27	43.02.44	4.666.860	0	4.666.860	766.860	3.900.000	0	0
Alte sume primite de la UE	28	46.02	53.863	0	53.863	0	0	53.863	0
Alte sume primite si fonduri de la Uniunea Europeana pentru programele operationale finantate din cadrul financiar 2014-2020	29	46.02.04	53.863	0	53.863	0	0	53.863	0
Sume primite de la UE/alti donatori in contul platilor efectuate si prefinantari aferente cadrului financiar 2014-2020	30	48.02	2.133.596	-2.073.596	60.000	2.945.138	0	-811.542	-2.073.596
Fondul Social European (FSE)	31	48.02.02	2.133.596	-2.073.596	60.000	2.762.941	0	-629.345	-2.073.596
Sume primite in contul platilor efectuate in anul curent	32	48.02.02.01	2.133.596	-2.073.596	60.000	2.762.941	0	-629.345	-2.073.596
Fondul de Coeziune (FC)	33	48.02.03	0	0	0	182.197	0	-182.197	0
Sume primite in contul platilor efectuate in anul curent	34	48.02.03.01	0	0	0	182.197	0	-182.197	0
TOTAL CHELTUIELI	35		52.292.814	-9.292.745	43.437.069	19.961.000	24.631.000	7.161.819	-8.316.750
CHELTUIELI CURENTE	36	01	4.259.021	-581.776	3.677.245	4.179.324	1.380.000	-1.300.303	-581.776
TITLUL X Proiecte cu finantare din fonduri externe nerambursabile aferente cadrului financiar 2014-2020	37	58	2.394.941	-2.263.401	131.540	3.077.138	100.000	-782.197	-2.263.401
TITLUL XII PROIECTE CU FINANTARE DIN SUMELE REPREZENTAND ASISTENTA FINANCIARA NERAMBURSABILA AFERENTA PNRR	38	60	1.864.080	1.681.625	3.545.705	1.102.186	1.280.000	-518.106	1.681.625
CHELTUIELI DE CAPITAL	39	70	48.470.793	-8.710.969	39.759.824	15.781.676	23.251.000	8.462.122	-7.734.974
TITLUL XV ACTIVE NEFINANCIARE	40	71	48.470.793	-8.710.969	39.759.824	15.781.676	23.251.000	8.462.122	-7.734.974
Partea Ia SERVICII PUBLICE GENERALE	41	50.02	2.200.091	-141.758	2.058.333	838.628	1.025.762	287.890	-93.947
Autoritati publice si actiuni externe	42	51.02	2.191.585	-141.758	2.049.827	830.122	1.025.762	287.890	-93.947
CHELTUIELI CURENTE	43	01	1.273.356	0	1.273.356	635.122	780.000	-141.766	0
TITLUL XII PROIECTE CU FINANTARE DIN SUMELE REPREZENTAND ASISTENTA FINANCIARA NERAMBURSABILA AFERENTA PNRR	44	60	1.273.356	0	1.273.356	635.122	780.000	-141.766	0
CHELTUIELI DE CAPITAL	45	70	918.229	-141.758	776.471	195.000	245.762	429.656	-93.947
TITLUL XV ACTIVE NEFINANCIARE	46	71	918.229	-141.758	776.471	195.000	245.762	429.656	-93.947
Din total capitol									
Autoritati executive si legislative	47	51.02.01	2.191.585	-141.758	2.049.827	830.122	1.025.762	287.890	-93.947
Autoritati executive	48	51.02.01.03	2.191.585	-141.758	2.049.827	830.122	1.025.762	287.890	-93.947
CHELTUIELI CURENTE	49	01	1.273.356	0	1.273.356	635.122	780.000	-141.766	0
TITLUL XII PROIECTE CU FINANTARE DIN SUMELE REPREZENTAND ASISTENTA FINANCIARA NERAMBURSABILA AFERENTA PNRR	50	60	1.273.356	0	1.273.356	635.122	780.000	-141.766	0



DENUMIREA INDICATORILOR	Cod rand	Cod indicator	Program aprobat	Influente	Program rectificat	Program trimestrial			
						Trim I	Trim II	Trim III	Trim IV
CHELTUIELI DE CAPITAL	51	70	918.229	-141.758	776.471	195.000	245.762	429.656	-93.947
TITLUL XV ACTIVE NEFINANCIARE	52	71	918.229	-141.758	776.471	195.000	245.762	429.656	-93.947
Alte servicii publice generale	53	54.02	8.506	0	8.506	8.506	0	0	0
CHELTUIELI CURENTE	54	01	0	0	0	0	0	0	0
CHELTUIELI DE CAPITAL	55	70	8.506	0	8.506	8.506	0	0	0
TITLUL XV ACTIVE NEFINANCIARE	56	71	8.506	0	8.506	8.506	0	0	0
Din total capitol									
Servicii publice comunitare de evidenta a persoanelor	57	54.02.10	8.506	0	8.506	8.506	0	0	0
CHELTUIELI DE CAPITAL	59	70	8.506	0	8.506	8.506	0	0	0
TITLUL XV ACTIVE NEFINANCIARE	60	71	8.506	0	8.506	8.506	0	0	0
Alte servicii publice generale	61	54.02.50	0	0	0	0	0	0	0
Partea a II-a APARARE, ORDINE PUBLICA SI SIGURANTA NATIONALA	65	59.02	14.644	9.758	24.402	14.644	0	0	9.758
Ordine publica si siguranta nationala	66	61.02	14.644	9.758	24.402	14.644	0	0	9.758
CHELTUIELI CURENTE	67	01	0	0	0	0	0	0	0
CHELTUIELI DE CAPITAL	68	70	14.644	9.758	24.402	14.644	0	0	9.758
TITLUL XV ACTIVE NEFINANCIARE	69	71	14.644	9.758	24.402	14.644	0	0	9.758
Din total capitol									
Protectie civila si protectie contra incendiilor (protectie civila nonmilitara)	70	61.02.05	14.644	9.758	24.402	14.644	0	0	9.758
CHELTUIELI DE CAPITAL	72	70	14.644	9.758	24.402	14.644	0	0	9.758
TITLUL XV ACTIVE NEFINANCIARE	73	71	14.644	9.758	24.402	14.644	0	0	9.758
Alte cheltuieli in domeniul ordinii publice si sigurantei nationale	74	61.02.50	0	0	0	0	0	0	0
Partea a III-a CHELTUIELI SOCIAL-CULTURALE	78	64.02	25.146.920	-7.486.060	17.660.860	10.692.422	12.416.946	1.492.360	-6.940.868
Invatamant	79	65.02	17.563.584	-5.375.102	12.188.482	4.250.056	10.716.946	2.064.390	-4.842.910
CHELTUIELI CURENTE	80	01	0	1.681.625	1.681.625	182.197	0	-182.197	1.681.625
TITLUL X Protectie cu finantare din fonduri externe nerambursabile aferente cadrului financiar 2014-2020	81	58	0	0	0	182.197	0	-182.197	0
TITLUL XII PROIECTE CU FINANTARE DIN SUMELE REPREZENTAND ASISTENTA FINANCIARA NERAMBURSABILA AFERENTA PNRR	82	60	0	1.681.625	1.681.625	0	0	0	1.681.625
CHELTUIELI DE CAPITAL	83	70	17.563.584	-7.056.727	10.506.857	4.067.859	10.716.946	2.246.587	-6.524.535
TITLUL XV ACTIVE NEFINANCIARE	84	71	17.563.584	-7.056.727	10.506.857	4.067.859	10.716.946	2.246.587	-6.524.535
Din total capitol									

DENUMIREA INDICATORILOR	Cod rand	Cod indicator	Program aprobat	Influente	Program rectificat	Program trimestrial			
						Trim I	Trim II	Trim III	Trim IV
Invatamant prescolar si primar	85	65.02.03	17.563.584	-5.375.102	12.188.482	4.250.056	10.716.946	2.064.390	-4.842.910
Invatamant prescolar	86	65.02.03.01	4.468.742	943.325	5.412.067	1.155.000	1.026.618	1.853.124	1.377.325
CHELTUIELI DE CAPITAL	90	70	4.468.742	943.325	5.412.067	1.155.000	1.026.618	1.853.124	1.377.325
TITLUL XV ACTIVE NEFINANCIARE	91	71	4.468.742	943.325	5.412.067	1.155.000	1.026.618	1.853.124	1.377.325
Invatamant primar	92	65.02.03.02	13.094.842	-6.318.427	6.776.415	3.095.056	9.690.328	211.266	-6.220.235
CHELTUIELI CURENTE	93	01	0	1.681.625	1.681.625	182.197	0	-182.197	1.681.625
TITLUL X Proiecte cu finantare din fonduri externe nerambursabile aferente cadrului financiar 2014-2020	94	58	0	0	0	182.197	0	-182.197	0
TITLUL XII PROIECTE CU FINANTARE DIN SUMELE REPREZENTAND ASISTENTA FINANCIARA NERAMBURSABILA AFERENTA PNRR	95	60	0	1.681.625	1.681.625	0	0	0	1.681.625
CHELTUIELI DE CAPITAL	96	70	13.094.842	-8.000.052	5.094.790	2.912.859	9.690.328	393.463	-7.901.860
TITLUL XV ACTIVE NEFINANCIARE	97	71	13.094.842	-8.000.052	5.094.790	2.912.859	9.690.328	393.463	-7.901.860
Invatamant secundar	98	65.02.04	0	0	0	0	0	0	0
Invatamant secundar inferior	99	65.02.04.01	0	0	0	0	0	0	0
Alte cheltuieli in domeniul invatamantului	105	65.02.50	0	0	0	0	0	0	0
Sanatate	111	66.02	7.139.132	-2.079.658	5.059.474	6.108.132	1.600.000	-569.000	-2.079.658
CHELTUIELI CURENTE	112	01	2.164.941	-2.083.596	81.345	2.764.941	0	-600.000	-2.083.596
TITLUL X Proiecte cu finantare din fonduri externe nerambursabile aferente cadrului financiar 2014-2020	113	58	2.164.941	-2.083.596	81.345	2.764.941	0	-600.000	-2.083.596
CHELTUIELI DE CAPITAL	114	70	4.974.191	3.938	4.978.129	3.343.191	1.600.000	31.000	3.938
TITLUL XV ACTIVE NEFINANCIARE	115	71	4.974.191	3.938	4.978.129	3.343.191	1.600.000	31.000	3.938
Din total capitol									
Servicii de sanatate publica	116	66.02.08	7.139.132	-2.079.658	5.059.474	6.108.132	1.600.000	-569.000	-2.079.658
CHELTUIELI CURENTE	117	01	2.164.941	-2.083.596	81.345	2.764.941	0	-600.000	-2.083.596
TITLUL X Proiecte cu finantare din fonduri externe nerambursabile aferente cadrului financiar 2014-2020	118	58	2.164.941	-2.083.596	81.345	2.764.941	0	-600.000	-2.083.596
CHELTUIELI DE CAPITAL	119	70	4.974.191	3.938	4.978.129	3.343.191	1.600.000	31.000	3.938
TITLUL XV ACTIVE NEFINANCIARE	120	71	4.974.191	3.938	4.978.129	3.343.191	1.600.000	31.000	3.938
Alte cheltuieli in domeniul sanatatii	121	66.02.50	0	0	0	0	0	0	0
Alte institutii si actiuni sanitare	122	66.02.50.50	0	0	0	0	0	0	0
Cultura, recreere si religie	127	67.02	444.204	-31.300	412.904	334.234	100.000	-3.030	-18.300
CHELTUIELI CURENTE	128	01	0	0	0	0	0	0	0
CHELTUIELI DE CAPITAL	129	70	444.204	-31.300	412.904	334.234	100.000	-3.030	-18.300
TITLUL XV ACTIVE NEFINANCIARE	130	71	444.204	-31.300	412.904	334.234	100.000	-3.030	-18.300



DENUMIREA INDICATORILOR	Cod rand	Cod indicator	Program aprobat	Influente	Program rectificat	Program trimestrial			
						Trim I	Trim II	Trim III	Trim IV
Din total capitol									
Servicii culturale	131	67.02.03	188.061	-4.000	184.061	105.056	50.000	20.005	9.000
Camine culturale	132	67.02.03.07	144.313	-4.000	140.313	61.308	50.000	20.005	9.000
CHELTUIELI DE CAPITAL	134	70	144.313	-4.000	140.313	61.308	50.000	20.005	9.000
TITLUL XV ACTIVE NEFINANCIARE	135	71	144.313	-4.000	140.313	61.308	50.000	20.005	9.000
Alte servicii culturale	136	67.02.03.30	43.748	0	43.748	43.748	0	0	0
CHELTUIELI DE CAPITAL	138	70	43.748	0	43.748	43.748	0	0	0
TITLUL XV ACTIVE NEFINANCIARE	139	71	43.748	0	43.748	43.748	0	0	0
Servicii recreative si sportive	140	67.02.05	256.143	-27.300	228.843	229.178	50.000	-23.035	-27.300
Sport	141	67.02.05.01	10.059	-7.000	3.059	2.559	0	7.500	-7.000
CHELTUIELI DE CAPITAL	143	70	10.059	-7.000	3.059	2.559	0	7.500	-7.000
TITLUL XV ACTIVE NEFINANCIARE	144	71	10.059	-7.000	3.059	2.559	0	7.500	-7.000
Intretinere gradini publice, parcuri, zone verzi, baze sportive si de agrement	145	67.02.05.03	246.084	-20.300	225.784	226.619	50.000	-30.535	-20.300
CHELTUIELI DE CAPITAL	147	70	246.084	-20.300	225.784	226.619	50.000	-30.535	-20.300
TITLUL XV ACTIVE NEFINANCIARE	148	71	246.084	-20.300	225.784	226.619	50.000	-30.535	-20.300
Servicii religioase	149	67.02.06	0	0	0	0	0	0	0
Partea a IV-a SERVICII SI DEZVOLTARE PUBLICA, LOCUINTE, MEDIU SI APE	153	69.02	12.367.085	-1.210.680	11.156.405	4.214.000	4.710.000	3.273.077	-1.040.672
Locuinte, servicii si dezvoltare publica	154	70.02	6.926.532	-910.275	6.016.257	2.074.000	2.960.000	1.752.524	-770.267
CHELTUIELI CURENTE	155	01	0	0	0	0	0	0	0
CHELTUIELI DE CAPITAL	156	70	6.926.532	-910.275	6.016.257	2.074.000	2.960.000	1.752.524	-770.267
TITLUL XV ACTIVE NEFINANCIARE	157	71	6.926.532	-910.275	6.016.257	2.074.000	2.960.000	1.752.524	-770.267
Din total capitol									
Locuinte	158	70.02.03	10.000	-9.000	1.000	10.000	0	0	-9.000
Alte cheltuieli in domeniul locuintelor	159	70.02.03.30	10.000	-9.000	1.000	10.000	0	0	-9.000
CHELTUIELI DE CAPITAL	161	70	10.000	-9.000	1.000	10.000	0	0	-9.000
TITLUL XV ACTIVE NEFINANCIARE	162	71	10.000	-9.000	1.000	10.000	0	0	-9.000
Alimentare cu apa si amenajari hidrotehnice	163	70.02.05	3.197.152	-35.000	3.162.152	784.000	1.295.000	1.118.152	-35.000
Alimentare cu apa	164	70.02.05.01	3.197.152	-35.000	3.162.152	784.000	1.295.000	1.118.152	-35.000
CHELTUIELI DE CAPITAL	166	70	3.197.152	-35.000	3.162.152	784.000	1.295.000	1.118.152	-35.000
TITLUL XV ACTIVE NEFINANCIARE	167	71	3.197.152	-35.000	3.162.152	784.000	1.295.000	1.118.152	-35.000
Amenajari hidrotehnice	168	70.02.05.02	0	0	0	0	0	0	0
Iluminat public si electricitati rurale	172	70.02.06	3.412.018	-772.699	2.639.319	1.190.000	1.550.000	532.010	-632.691



DENUMIREA INDICATORILOR	Cod rand	Cod indicator	Program aprobat	Influente	Program rectificat	Program trimestrial			
						Trim I	Trim II	Trim III	Trim IV
CHELTUIELI DE CAPITAL	174	70	3.412.018	-772.699	2.639.319	1.190.000	1.550.000	532.010	-632.691
TITLUL XV ACTIVE NEFINANCIARE	175	71	3.412.018	-772.699	2.639.319	1.190.000	1.550.000	532.010	-632.691
Alimentare cu gaze naturale in localitati	176	70.02.07	307.362	-93.576	213.786	90.000	115.000	102.362	-93.576
CHELTUIELI DE CAPITAL	178	70	307.362	-93.576	213.786	90.000	115.000	102.362	-93.576
TITLUL XV ACTIVE NEFINANCIARE	179	71	307.362	-93.576	213.786	90.000	115.000	102.362	-93.576
Protectia mediului	180	74.02	5.440.553	-300.405	5.140.148	2.140.000	1.750.000	1.520.553	-270.405
CHELTUIELI CURENTE	181	01	230.000	-179.805	50.195	130.000	100.000	0	-179.805
TITLUL X Proiecte cu finantare din fonduri externe nerambursabile aferente cadrului financiar 2014-2020	182	58	230.000	-179.805	50.195	130.000	100.000	0	-179.805
CHELTUIELI DE CAPITAL	183	70	5.210.553	-120.600	5.089.953	2.010.000	1.650.000	1.520.553	-90.600
TITLUL XV ACTIVE NEFINANCIARE	184	71	5.210.553	-120.600	5.089.953	2.010.000	1.650.000	1.520.553	-90.600
Din total capitol									
Salubritate si gestiunea deseurilor	185	74.02.05	0	0	0	0	0	0	0
Salubritate	186	74.02.05.01	0	0	0	0	0	0	0
Canalizarea si tratarea apelor reziduale	191	74.02.06	5.440.553	-300.405	5.140.148	2.140.000	1.750.000	1.520.553	-270.405
CHELTUIELI CURENTE	192	01	230.000	-179.805	50.195	130.000	100.000	0	-179.805
TITLUL X Proiecte cu finantare din fonduri externe nerambursabile aferente cadrului financiar 2014-2020	193	58	230.000	-179.805	50.195	130.000	100.000	0	-179.805
CHELTUIELI DE CAPITAL	194	70	5.210.553	-120.600	5.089.953	2.010.000	1.650.000	1.520.553	-90.600
TITLUL XV ACTIVE NEFINANCIARE	195	71	5.210.553	-120.600	5.089.953	2.010.000	1.650.000	1.520.553	-90.600
Alte servicii in domeniul protectiei mediului	196	74.02.50	0	0	0	0	0	0	0
Partea a Va-ACTIUNI ECONOMICE	201	79.02	13.001.074	-464.005	12.537.069	4.201.306	6.478.292	2.108.492	-251.021
Transporturi	202	84.02	13.001.074	-464.005	12.537.069	4.201.306	6.478.292	2.108.492	-251.021
CHELTUIELI CURENTE	203	01	590.724	0	590.724	467.064	500.000	-376.340	0
TITLUL XII PROIECTE CU FINANTARE DIN SUMELE REPREZENTAND ASISTENTA FINANCIARA NERAMBURSABILA AFERENTA PNRR	204	60	590.724	0	590.724	467.064	500.000	-376.340	0
CHELTUIELI DE CAPITAL	205	70	12.410.350	-464.005	11.946.345	3.734.242	5.978.292	2.484.832	-251.021
TITLUL XV ACTIVE NEFINANCIARE	206	71	12.410.350	-464.005	11.946.345	3.734.242	5.978.292	2.484.832	-251.021
Din total capitol									
Transport rutier	207	84.02.03	13.001.074	-464.005	12.537.069	4.201.306	6.478.292	2.108.492	-251.021
Drumuri si poduri	208	84.02.03.01	3.991.867	-271.000	3.720.867	955.867	1.870.000	1.166.000	-271.000
CHELTUIELI DE CAPITAL	211	70	3.991.867	-271.000	3.720.867	955.867	1.870.000	1.166.000	-271.000
TITLUL XV ACTIVE NEFINANCIARE	212	71	3.991.867	-271.000	3.720.867	955.867	1.870.000	1.166.000	-271.000



DENUMIREA INDICATORILOR	Cod rand	Cod indicator	Program aprobat	Influente	Program rectificat	Program trimestrial			
						Trim I	Trim II	Trim III	Trim IV
Transport in comun	213	84.02.03.02	16.375	0	16.375	16.375	0	0	0
CHELTUIELI DE CAPITAL	216	70	16.375	0	16.375	16.375	0	0	0
TITLUL XV ACTIVE NEFINANCIARE	217	71	16.375	0	16.375	16.375	0	0	0
Strazi	218	84.02.03.03	8.992.832	-193.005	8.799.827	3.229.064	4.608.292	942.492	19.979
CHELTUIELI CURENTE	219	01	590.724	0	590.724	467.064	500.000	-376.340	0
TITLUL XII PROIECTE CU FINANTARE DIN SUMELE REPREZENTAND ASISTENTA FINANCIARA NERAMBURSABILA AFERENTA PNRR	220	60	590.724	0	590.724	467.064	500.000	-376.340	0
CHELTUIELI DE CAPITAL	221	70	8.402.108	-193.005	8.209.103	2.762.000	4.108.292	1.318.832	19.979
TITLUL XV ACTIVE NEFINANCIARE	222	71	8.402.108	-193.005	8.209.103	2.762.000	4.108.292	1.318.832	19.979
Partea a VII-a REZERVE, EXCEDENT/DEFICIT	223	96.02	0	0	0	0	0	0	0
REZERVE	224	97.02	0	0	0	0	0	0	0
EXCEDENT	225	98.02	0	0	0	0	0	0	0
Excedent sectiunea de dezvoltare	226	98.02.97	0	0	0	0	0	0	0
DEFICIT	227	99.02	0	0	0	0	0	0	0
Deficit sectiunea de dezvoltare	228	99.02.97	0	0	0	0	0	0	0

ORDINATOR PRINCIPAL DE CREDITE
GHITĂ IOAN - ADRIAN

COMPARTIMENT FINANCIAR CONTABILITATE
ȘERBAN CORNELIA

